
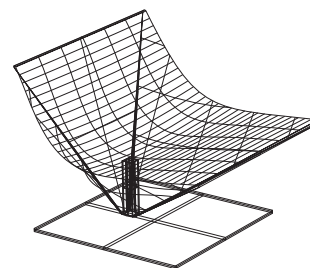




## Sessel und Chaise Longue



Lofty bietet die Verbindung zwischen Handarbeit und Hochtechnologien an. Die Arbeit des Plattenschlägers zusammen mit komplizierten mathematischen Kalkulationen, Laserschnitten, Schweißmaschinen und Stahlschleifern ermöglicht die Formgebung von Stahl in meisterlichen Oberflächengeometrien. Zeichnungen, Kalkulationen, Modelle und noch dazu hunderte von Arbeitsstunden zur Formung, Verbindung und Polierung des Stahls.

Das Gewicht geht von den 35 Kilos bei dem Stuhl, 70 beim Sessel bis zu den 130 Kilos bei dem Chaiselongue. Struktur, Schale und Basis aus AISI304 rostfreiem spiegelpoliertem Stahl. Sowohl Sessel als auch Chaiselongue sind mit einer Drehmechanik um zirka 180° versehen. Begrenzte und nummerierte Produktion (max. 50 Stücke pro Jahr).



	Maße	Kode	Material
<b>Sessel</b> 	Breite 80 cm Tiefe 75 cm Höhe 63 cm Sitzhöhe 29 cm Gewicht 70 kg	0516-01	Stahl
<b>Chaiselongue</b> 	Breite 80 cm Tiefe 140 cm Höhe 63,5 cm Sitzhöhe 26 cm Gewicht 130 kg	0516-02	Stahl

### Anmerkungen

Bezüglich Stühle bitte siehe auf Seite 5.18 der Preisliste

## Sessel und Chaise Longue



Aus der Stahlversion ergeben sich Zeichnungen, mathematische Kalkulationen und Modelle. Diese Modelle haben zur Realisierung von zwei Werkzeugen geführt: ein Werkzeug für Hart-PUR und ein anderes für Schaum-PUR. Diese erweisen sich besonders geeignet für den Einsatz von innovativen selbsttragenden Materialien: damit wird Komfort geboten und die Originalität der Zeichnung betont.

Selbsttragende Struktur (aus halbgeschäumtem Baydur CSP bei dem Sessel, aus Baydur CSP bei dem Chaiselongue) und Innenpolsterung aus flexiblem und variablem Polyurethanschaumstoff, vollständig gepolstert.

Mit abziehbarem Stoffbezug oder festangebrachtem Lederbezug. Zusätzliche Bezüge sind auf Anfrage erhältlich.

Basis aus AISI304 rostfreiem spiegelpoliertem Stahl.

Sowohl Sessel als auch Chaiselongue sind mit einer Drehmechanik um zirka 180° versehen.

### Chaiselongue mit Kopfstütze

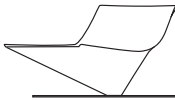


Unverstellbare Kopfstütze mit Struktur aus Stahl, mit Polyäther variabler Dichte verkleidet.

Der Liegestuhl ist komplett bezogen.

Abziehbarer Stoffbezug, fest angebrachter Lederbezug. Zusätzliche Bezüge sind optional erhältlich.

Zur Bezugsauswahl bitte siehe die Tabelle auf Seite 1.47 und den entsprechenden Abschnitt "Stoffkollektion" auf der Website.

Bei Kundenleder soll die Lederhaut mehr als 5 qm messen und keine Narben oder Löcher zeigen, um eine richtige Anfertigung des Artikels zu sichern.

	Maße	Kode	Bezug	Komplett	Zusatzbezug
<b>Sessel</b> 	Breite 80 cm Tiefe 75 cm Höhe 63 cm Sitzhöhe 29 cm	0516-03	A/B C D E F G Leder MDF Italia		
<b>Chaiselongue</b> 	Breite 80 cm Tiefe 140 cm Höhe 63,5 cm Sitzhöhe 26 cm	0516-04	A/B C D E F G Leder MDF Italia		
<b>Chaiselongue mit Kopfstütze</b> 	Breite 80 cm Tiefe 140 cm Höhe 86,5 cm Sitzhöhe 26 cm	0516-05	A/B C D E F G Leder MDF Italia		

### Anmerkungen

Bezüglich Stühle bitte siehe auf Seite 5.19 der Preisliste