

Sitzprogramm von Kleinsesseln in unterschiedlichen Varianten



Familie von technologisch innovativen markanten Sesseln mit großzügigem Komfort. Desingt für die Wohnung, das Büro und den öffentlichen Bereich. In drei Versionen mit einer variantenreichen Palette von Gestellen und Ausführungen erhältlich.

VERSION MIT SCHALE AUS POLYESTER "SOFT TOUCH".

Die Schale lässt sich ganz weich anfühlen und bietet hervorragenden Sitzkomfort. Aus "self-skinning" Polyurethan mit einer inneren flexiblen Masse durch ein rotationales Formenverfahren angefertigt. In zwei Ausführungen erhältlich:

- durchgängig pigmentiert in matt schwarz (F)
- in Glanzlack weiß oder schwarz (FL).

VERSION MIT FESTER ROTATIONALSCHALE

Basis (R). Schale aus Polyäthylen mit einem rotationalen Prozess hergestellt, durchgängig pigmentiert in matt weiß oder schwarz.

TEXTILVERSION

Eisenstruktur, kaltgeschäumt mit self-skinning Polyurethan.

Der Bezug, welcher die Schale komplett abdeckt, ist aus Stoff oder Leder mit Polyesterwatte.

Abziehbar und chemisch reinigbar.

Bei der Textilausführung weisen die Gestelle immer ein mattes oder verchromtes Finish (bei dem Stuhl mit 4 Füßen und Kufengestell), oder gebürstetes (mit 5 Sternfüßen) auf.

NB: der Preis der Textilversion wird wie folgt errechnet: zum Preis der Struktur mit Gestell wird der Preis des ausgewählten Textilbezugs addiert. Der Sessel wird immer mit Bezug geliefert.

Zur Bezugsauswahl bitte siehe die Tabelle auf Seite 5.23 und den entsprechenden Abschnitt "Stoffkollektion" auf der Website.

Bei Kundenleder soll die Haut keine Narben oder Löcher zeigen, um eine richtige Anfertigung des Artikels zu sichern.

Gestelle

Ausführungen:

- in Glanzlack weiß oder schwarz bei der Version **FL**
- in Mattlack schwarz bei der Version **F**
- in Mattlack weiß oder schwarz bei der Version **R - Textil**
- verchromt bei sämtlichen Versionen
- Massivholz in Eiche bei sämtlichen Versionen

Die folgenden Gestellvarianten sind erhältlich:

- mit 4 Füßen aus Stahlrohr, in Glanz- oder Mattlack weiß, schwarz, oder verchromt.
- mit Kufengestell aus Stahldraht in Glanz- oder Mattlack weiß, schwarz oder verchromt.
- mit 5 Füßen aus Stahlrohr, in Glanz- oder Mattlack weiß, schwarz, auf weißen oder schwarzen Rollen. 360° Drehmechanik.
- mit 5 Sternfüßen aus Aluminium, in Glanz- oder Mattlack weiß, schwarz oder glanz-gebürstet; auf weißen oder schwarzen Rollen. 360° Drehmechanik.
- mit Tellerfuß aus Aluminium, in Glanz- oder Mattlack weiß oder schwarz. 360° Drehmechanik.
- mit 4 Füßen aus klar lackiertem Massivholz in Eiche, mit Tragkopplungsbeschlag aus Stahl in Glanz- oder Mattlack weiß oder schwarz. 360° Drehmechanik.

Anmerkung: die Gestelle in weiß oder

schwarz sind der Schale gleichfarbig.

Die Rollen sind immer in der gleichen Farbe des Gestells.

Bei dem verchromten/gebürsteten Gestell (mit sämtlichen Schalen kombinierbar), bitte beim Bestellen die Farbvariante der Schale immer angeben.

Accessoires


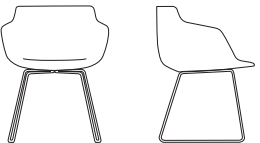
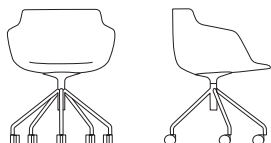
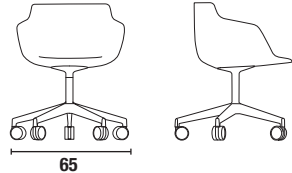
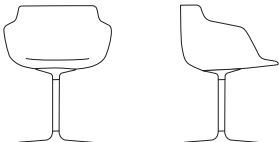
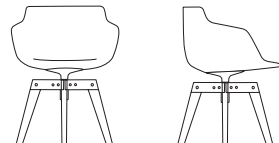
Filz Sitzpad, Dicke 6mm, in schwarz oder rot.

Aussenbereich

Nach Anfrage stehen Versionen für den Außen bei dem Kleinsessel (F) und (R) mit 4 Füßen oder Kufengestell zur Wahl.

Alle Materialien, die draussen stehen, auch wenn sorgfältig aufbereitet, erleiden wegen Wirkung atmosphärischer Agenten in der Zeit Verwitterung der Oberfläche, chromatisch und molekular. Selbstverständlich hängt die Verwitterung von den speziellen Bedingungen der Bewitterung ab, und vom geografischen Gebiet (wie z. B. Hochfeuchtigkeit und/oder Salzgehalt). Eine korrekte Pflege, wie z. B. den Stuhl oft mit Wasser zu putzen, erhöht die Widerstandsfähigkeit gegen Korrosion selbst.







FLOW ARMCHAIR

Version	Maße	Schaleausführung	Kode	Gestellausführung		
				matt	glanz	verchr/gebürstet*
4 Füße 	Breite 60 cm Tiefe 56 cm Höhe 78 cm Sitzhöhe 44 cm	F matt schwarz FL glanz weiß/schwarz* R fest weiß/schwarz*	0531			
Kufengestell 	Breite 60 cm Tiefe 56 cm Höhe 78 cm Sitzhöhe 44 cm	F matt schwarz FL glanz weiß/schwarz* R fest weiß/schwarz*	0532			
5 Füße 	Breite 60 cm Tiefe 56 cm Höhe 78 cm Sitzhöhe 44 cm	F matt schwarz FL glanz weiß/schwarz* R fest weiß/schwarz*	0533			
5 Sternfüße 	Breite 60 cm Tiefe 56 cm Höhe 78 cm Sitzhöhe 44 cm	F matt schwarz FL glanz weiß/schwarz* R fest weiß/schwarz*	0534			
Tellerfuß 	Breite 60 cm Tiefe 56 cm Höhe 78 cm Sitzhöhe 44 cm	F matt schwarz FL glanz weiß/schwarz* R fest weiß/schwarz*	0535			
Füße aus Eiche 	Breite 60 cm Tiefe 56 cm Höhe 78 cm Sitzhöhe 44 cm	F matt schwarz FL glanz weiß/schwarz* R fest weiß/schwarz*	0536			
ZUBEHÖR						
Pad		schwarz	0521-09998			
		rot	0521-09999			

Anmerkungen

- * Bei der Bestellung bitte die Farbvariante (weiß oder schwarz) und die Ausführung (F- FL- R) der Schale immer angeben.
- bei dem Kleinsessel mit 5 Sternfüßen allein

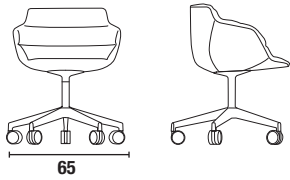

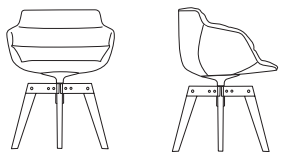
FLOW ARMCHAIR Textilversion

Version	Maße	Ausführung	Kode	Gestelle		Textil- bezug	Gesamt. Gestell weiß/schwarz + Bezug	Gesamt. Gestell verchr./gebürstet + Bezug
				weiß/schwarz matt*	verchr/ gebürstet*			
4 Füße  	Breite 60 cm	Struktur zu beziehen, mit Gestell	0538					
	Tiefe 56 cm							
	Höhe 78 cm	Textilbezug **	Gin					
	Sitzhöhe h 44 cm		Jac/Manila					
			Luxor/Kunden***					
			Oxford					
			Londra					
			Divina					
			Leder MDF Italia					
Serienmäßig besteht der Textilsessel aus Struktur und ausgewähltem Bezug. Der Sessel wird immer mit Bezug geliefert.								
Kufengestell  	Breite 60 cm	Struktur zu beziehen, mit Gestell	0539					
	Tiefe 56 cm							
	Höhe 78 cm	Textilbezug **	Gin					
	Sitzhöhe h 44 cm		Jac/Manila					
			Luxor/Kunden***					
			Oxford					
			Londra					
			Divina					
			Leder MDF Italia					
Serienmäßig besteht der Textilsessel aus Struktur und ausgewähltem Bezug. Der Sessel wird immer mit Bezug geliefert.								
5 Füße  	Breite 60 cm	Struktur zu beziehen, mit Gestell	0540					
	Tiefe 56 cm							
	Höhe 78 cm	Textilbezug **	Gin					
	Sitzhöhe h 44 cm		Jac/Manila					
			Luxor/Kunden***					
			Oxford					
			Londra					
			Divina					
			Leder MDF Italia					
Serienmäßig besteht der Textilsessel aus Struktur und ausgewähltem Bezug. Der Sessel wird immer mit Bezug geliefert.								

Anmerkungen

- * Beim Bestellen bitte die Gestellfarbe immer angeben. Bei der Eicheausführung die Farbe des Tragkopplungsbeschlags (weiß oder schwarz) immer angeben.
- ** Serienmäßig besteht der Textilsessel aus Struktur und ausgewähltem Bezug; daher wird der Preis wie folgt errechnet: zum Preis der Struktur mit Gestell wird der Preis des ausgewählten Textilbezugs addiert. Kode der beiden Artikel sind anzugeben. Die Struktur ist nicht einzeln zu benutzen.
- *** Stoffbedarf beträgt 2,3 m. Der Stoffbedarf bezieht sich auf unifarbige Kundenstoffe mit einer Breite von 1,40 m. Für mehrfarbige oder gestreifte Stoffe wenden Sie sich bitte vorab an das Werk.
- bei dem Kleinsessel mit 5 Sternfüßen allein

FLOW ARMCHAIR Textilversion

Version	Maße	Ausführung	Code	Gestelle		Textil- bezug	Gesamt. Gestell weiß/schwarz + Bezug	Gesamt. Gestell verchr./gebürstet + Bezug
				weiß/schwarz matt*	verchr/ gebürstet*			
5 Sternfüße	Breite 60 cm	Struktur zu beziehen, mit Gestell	0541					
	Tiefe 56 cm							
	Höhe 78 cm	Textilbezug **	Gin					
	Sitzhöhe h 44 cm		Jac/Manila					
			Luxor/Kunden***					
			Oxford					
			Londra					
			Divina					
			Leder MDF Italia					
Serienmäßig besteht der Textilsessel aus Struktur und ausgewähltem Bezug. Der Sessel wird immer mit Bezug geliefert.								
Tellerfuß	Breite 60 cm	Struktur zu beziehen, mit Gestell	0542					
	Tiefe 56 cm							
	Höhe 78 cm	Textilbezug **	Gin					
	Sitzhöhe h 44 cm		Jac/Manila					
			Luxor/Kunden***					
			Oxford					
			Londra					
			Divina					
			Leder MDF Italia					
Serienmäßig besteht der Textilsessel aus Struktur und ausgewähltem Bezug. Der Sessel wird immer mit Bezug geliefert.								
Füße aus Eiche	Breite 60 cm	Struktur zu beziehen, mit Gestell	0543					
	Tiefe 56 cm							
	Höhe 78 cm	Textilbezug **	Gin					
	Sitzhöhe h 44 cm		Jac/Manila					
			Luxor/Kunden***					
			Oxford					
			Londra					
			Divina					
			Leder MDF Italia					
Serienmäßig besteht der Textilsessel aus Struktur und ausgewähltem Bezug. Der Sessel wird immer mit Bezug geliefert. Bei der Eicheausführung die Farbe des Tragkopplungsbeschlags (weiß oder schwarz) immer angeben.								

Anmerkungen

- * Beim Bestellen bitte die Gestellfarbe immer angeben. Bei der Eicheausführung die Farbe des Tragkopplungsbeschlags (weiß oder schwarz) immer angeben.
- ** Serienmäßig besteht der Textilsessel aus Struktur und ausgewähltem Bezug; daher wird der Preis wie folgt errechnet: zum Preis der Struktur mit Gestell wird der Preis des ausgewählten Textilbezugs addiert. Kode der beiden Artikel sind anzugeben. Die Struktur ist nicht einzeln zu benutzen.
- *** Stoffbedarf beträgt 2,3 m. Der Stoffbedarf bezieht sich auf unifarbige Kundenstoffe mit einer Breite von 1,40 m. Für mehrfarbige oder gestreifte Stoffe wenden Sie sich bitte vorab an das Werk.
- bei dem Kleinsessel mit 5 Sternfüßen allein

FLOW ARMCHAIR neue Gestellvarianten (Designer J. M. Massaud)

Sitzprogramm von Kleinsesseln mit neuen Gestellvarianten



Familie von technologisch innovativen markanten Sesseln mit großzügigem Komfort. Designt für die Wohnung, das Büro und den öffentlichen Bereich. Schon in drei Versionen mit einer variantenreichen Palette von Gestellen und Ausführungen erhältlich. Dazu drei neue Basisvarianten.

VERSION MIT SCHALE AUS POLYESTER "SOFT TOUCH"

Die Schale lässt sich ganz weich anfühlen und bietet hervorragenden Sitzkomfort. Aus "self-skinning" Polyurethan mit einer inneren flexiblen Masse durch ein rotationales Formenverfahren angefertigt. In zwei Ausführungen erhältlich:

- durchgängig pigmentiert in matt schwarz (F)
- in Glanzlack weiß oder schwarz (FL).

VERSION MIT FESTER ROTATIONALSCHALE

Basis (R). Schale aus Polyäthylen mit einem rotationalen Prozess hergestellt, durchgängig pigmentiert in matt weiß oder schwarz.

TEXTILVERSION

Eisenstruktur, kaltgeschäumt mit self-skinning Polyurethan.

Der Bezug, welcher die Schale komplett abdeckt, ist aus Stoff oder Leder mit Polyesterwatte.

Abziehbar und chemisch reinigbar.

Bei der Textilausführung weisen die Gestelle immer ein mattes Finish auf.

NB: der Preis der Textilverversion wird wie folgt errechnet: zum Preis der Struktur mit Gestell wird der Preis des ausgewählten Textilbezugs addiert. Der Sessel wird immer mit Bezug geliefert.

Zur Bezugsauswahl bitte siehe den entsprechenden Abschnitt "Stoffkollektion" auf der Website.

Bei Kundenleder soll die Haut keine Narben oder Löcher zeigen, um eine richtige Anfertigung des Artikels zu sichern.

NEUE GESTELLVARIANTEN

Die folgenden Gestellvarianten sind erhältlich:

- mit 5 Füßen (VN) aus lackiertem Stahlrohr, mit Verbindungselementen aus Stahldraht. Gleichfarbige Rollen. 360° Drehmechanik.
- mit 5 Füßen (VNR) aus lackiertem Stahlrohr, höhenverstellbar, mit Verbindungselementen aus Stahldraht. Gleichfarbige Rollen. 360° Drehmechanik.

Ausführungen:

- in Glanzlack weiß oder schwarz bei der Version FL
- in Mattlack schwarz bei der Version F
- in Mattlack weiß oder schwarz bei der Version R - Textil

Anmerkung: die Gestelle in weiß oder schwarz sind der Schale gleichfarbig.

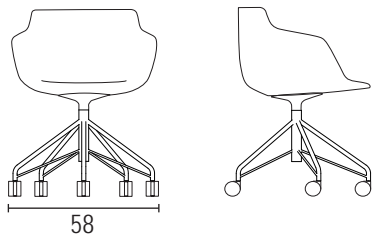
Die Rollen sind immer in der gleichen Farbe des Gestells.

Accessoires

Filzsitzpad, Dicke 6mm, in schwarz oder rot.

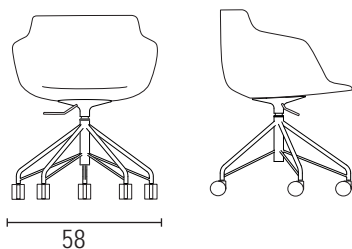
FLOW ARMCHAIR neue Gestellvarianten

Version	Maße	Schaleausführung	Kode	Gestellausführung	
				matt	glanz
5 Füße VN	Breite 60 cm	F matt schwarz	0533-F-VN		
	Tiefe 56 cm	FL glanz weiß/schwarz*	0533-FL-VN		
	Höhe 78 cm	R fest matt weiß/schwarz*	0533-R-VN		
	Sitzhöhe 44 cm				



5 Füße VNR mit Höhenverstellung

Breite 60 cm	F matt schwarz	0533-F-VNR
Tiefe 56 cm	FL glanz weiß/schwarz*	0533-FL-VNR
Höhe 77-84,5 cm	R fest matt weiß/schwarz*	0533-R-VNR
Sitzhöhe 43-50 cm		



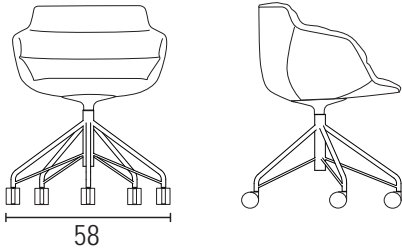
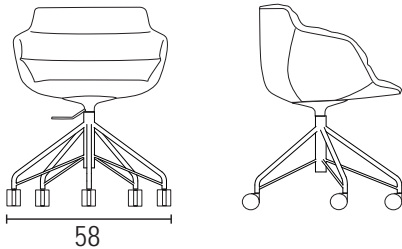
ZUBEHÖR

Pad	schwarz	0521-09998
	rot	0521-09999

Anmerkungen

* Bei der Bestellung bitte die Farbvariante (weiß oder schwarz) und die Ausführung der Schale (F- FL- R) immer angeben.

FLOW ARMCHAIR Textil-neue Gestellvarianten

Version	Maße	Ausführung	Kode	Textil- bezug	Gesamt Gestell + Bezug
5 Füße VN					
	Breite 60 cm	Struktur zu beziehen, mit Gestell*	0540-VN		
	Tiefe 56 cm				
	Höhe 78 cm				
	Sitzhöhe h 44 cm	Textilbezug **	Gin	0530	
			Jac/Manila		
			Luxor/Kunden***		
			Oxford		
			Londra		
			Divina		
			Leder MDF Italia		
					
Serienmäßig besteht der Textilsessel aus Struktur und ausgewähltem Bezug. Der Sessel wird immer mit Bezug geliefert.					
5 Füße VNR mit Höhenverstellung					
	Breite 60 cm	Struktur zu beziehen, mit Gestell*	0540-VNR		
	Tiefe 56 cm				
	Höhe 77-84,5 cm				
	Sitzhöhe 43-50 cm	Textilbezug **	Gin	0530	
			Jac/Manila		
			Luxor/Kunden***		
			Oxford		
			Londra		
			Divina		
			Leder MDF Italia		
					
Serienmäßig besteht der Textilsessel aus Struktur und ausgewähltem Bezug. Der Sessel wird immer mit Bezug geliefert.					

Anmerkungen

* Beim Bestellen bitte die Gestellfarbe immer angeben.

** Serienmäßig besteht der Textilsessel aus Struktur und ausgewähltem Bezug; daher wird der Preis wie folgt errechnet: zum Preis der Struktur mit Gestell wird der Preis des ausgewählten Textils bezugs addiert. Kode der beiden Artikel sind anzugeben. Die Struktur ist nicht einzeln zu benutzen.

*** Stoffbedarf beträgt 2,3 m. Der Stoffbedarf bezieht sich auf unifarbige Kundenstoffe mit einer Breite von 1,40 m. Für mehrfarbige oder gestreifte Stoffe wenden Sie sich bitte vorab an das Werk.