


# MINIMA 29-40-zum Aufhängen (Designer B.Fattorini)

## Modularstruktur



*Minima 29 Nominierung für den Compasso d'Oro 1998*

### Modularstruktur aus anodisiertem Aluminium, naturbelassen.

Durch Schubkästen, Türen, Seiten und Rücken werden geschlossene Fächer realisiert.

Die Platten sind durch einfaches Ersetzen der Schrauben jederzeit entfernen- und versetzbar: die Struktur ist daher dem Geschmack und allen Anforderungen anpaßbar. Dank der Möglichkeit, die Struktur sowohl auf der Rückseite als auch in der Front zu benutzen, ist sie als Raumteiler im Haus und im Büro geeignet.

Schulterträger, End- und Zwischenstützen besitzen Befestigungsstifte und vormontierte Schrauben.

### Modelle und Abmessungen

Die Struktur wird in den zwei Tiefen von 29 und 40 cm ausgeführt. Die Module sind 34,3 und 70 cm breit. Minima 29 ist in den Höhen 194 und 230,5 cm erhältlich.

Minima 29 als Hängestruktur kann in den Höhen 38, 74,5, 111 und 147,5 cm und auch als Brückenschrank oder in verschiedenen Höhen in einem Stück montiert werden.

Minima 40 kommt in sechs Höhen: 48, 84,5, 121, 157,5, 194 und 230,5 cm.

Bei der Bodenausführung ist die erste Ablage 11,5 cm vom Boden; die Fächer sind alle 35 cm hoch.

### Struktur

Aus fließgepresstem anodisiertem Aluminium, Stärke 15 x 15 mm.

Ein Spezialmontagesystem (aus Haltestiften und Verankerung der Ablagen) gewährleistet besonders große Tragfähigkeit und Stabilität.

Die Ablagen bestehen aus 2 mm starken anodisierten Aluplatten, und sind in zwei Nutzbreiten (34,3 und 70 cm) und Tiefen (29 und 40 cm) erhältlich; sie werden dank

der besonderen Frässtellen direkt auf die Querträger gesetzt.

Bei Minima 40 sind spezielle Mittelteile (Höhe 84,5, 121, 157,5, 194 und 230 cm) erhältlich; die ermöglichen nebeneinanderstehende Zusammenstellungen in verschiedenen Höhen (stufenweise).

Verstellbare Füße.

Die Buchstützen aus Stahl können an den Seitenstützen der Minima 29 angebracht werden.

### Ausfächerungssystem

Ausgefacht werden die Elemente durch 12 mm starke Platten aus anodisierten Aluverbundplatten gefüllt mit wiederverwertbarem, schalldämpfendem, fließgepreßtem Kunststoff. Dank der besonderen Verarbeitung der Kanten ragt über die Aluplatten eine Dichtung gegen Licht und Staub aus dem gleichen Fließpreßkunststoff hervor.

Die Platten sind leicht zu montieren und zu versetzen, da sie mit besonderen Zentrierstiften und unsichtbaren Stahlkugeln befestigt werden. Die Plattenflanken können nach Wunsch mit Vorrichtung für offene Ablagen oder mit Schubladen oder Einschubtüren als verschlossene Schränke montiert werden.

### Türen

Die Kipptüren bestehen entweder aus:

- besonders leichtem Alustruktururnier mit hohen technischen Leistungen, wiederverwendbar

oder

- durchsichtigem oder "sandgestrahltem" gehärtetem Glas zu 4 mm;

Griffe aus anodisiertem Strangpressaluminium.

### Schubladen

Bei Fronten aus Alustruktururnier ist der Körper vollständig aus anodisiertem Aluminium mit vollständig ausziehbaren Führungen; in Tiefe 29 sind die Seitenteile aus alufarbig lackiertem Stahl.

Die Schubladen werden im Satz zu zwei oder drei je Fach geliefert. Im Satz zu zwei Schubladen kann ein CD-Ständer eingepasst werden durch Auswechseln einer oder beider Schubladen durch den entsprechenden Fachboden.

In der 40 cm tiefen Ausführung ist eine große Schublade mit Mappenhalter verfügbar.

Griffe aus fließgepresstem anodisiertem Aluminium.

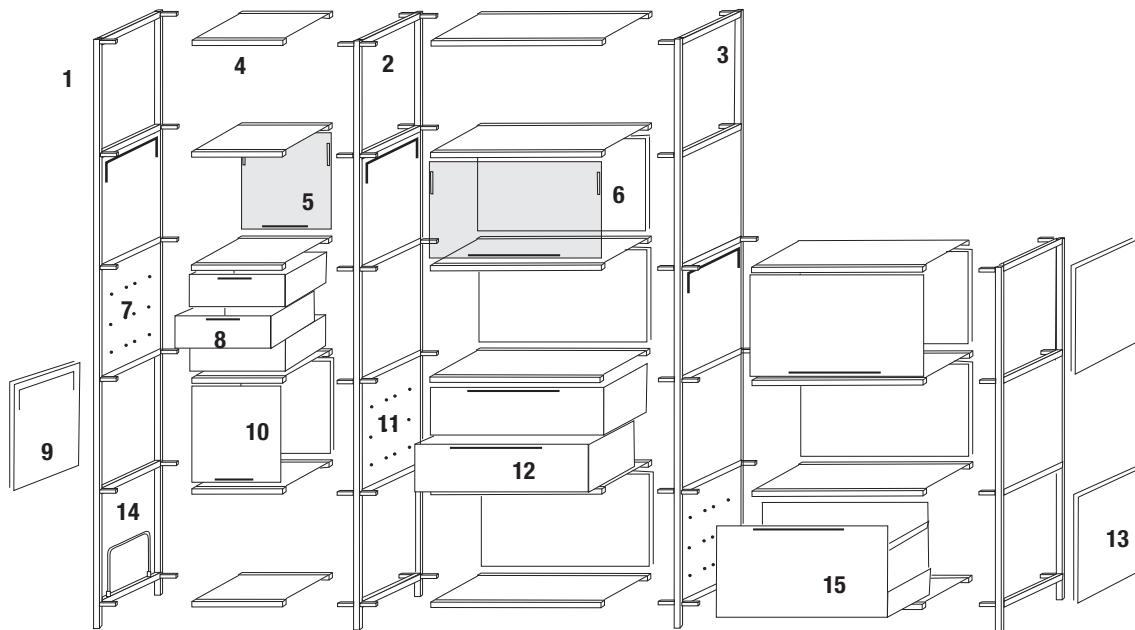
### Anmerkungen zur Montage

- Um die Gesamtbreite der Struktur zu errechnen, muß zur Breite jedes Schrankelementes (34,3 und 70 cm) immer die Breite jeder einzelnen Stütze (1,5 cm) gerechnet werden.
- Um das Kippen des Schrankes zu vermeiden, sollten Schubladen im unteren Teil eingesetzt werden; sonst die Struktur an der Wand befestigen.
- Die Hängestruktur kann durch Verschlussplatten ausgefacht und dann mit Türen und Schubladen ausgestattet werden.

# MINIMA 29-40-zum Aufhängen

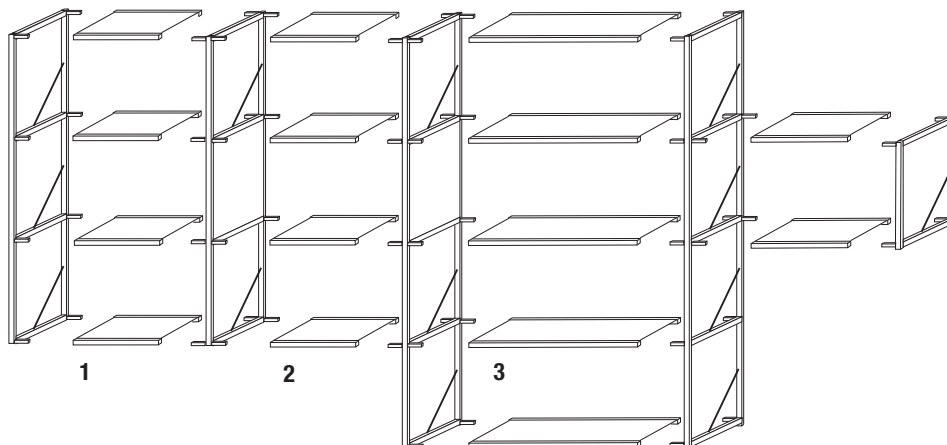
## MINIMA TIEFE 29 UND 40 • ELEMENTE ZUM AUFBAU

- |   |  |  |
|---|--|--|
| <b>1 Endteil, am Boden</b><br>Tiefe 40,<br>Höhe 48-84,5-121-157,5-194-230,5<br>Tiefe 29, Höhe 194-230,5 | <b>3 Spezielles Mittelteil Tiefe 40</b><br>Höhe 84,5-121-157,5-194-230,5<br><b>4 Fach 34,3-70</b> Tiefe 29-40<br><b>5 Glastür</b> für Modul 34,3-70<br>zur Öffnung auf der Rückseite montiert<br><b>6 Rückenteil</b> Breite 70-34,3<br><b>7 Seitenplatte:</b> offen/Schubladen | <b>8 Drei Schubladen</b> Breite 34,3-70<br><b>9 Seitenplatte:</b> offen/Tür<br><b>10 Aluminiumtür</b> für Modul 34,3-70<br><b>11 Seitenplatte:</b> Tür/Schubladen<br><b>12 Zwei Schubladen</b> Breite 34,3-70<br><b>13 Seitenplatte:</b> offen/offen<br><b>14 Buchstütze</b> nur für Tiefe 29<br><b>15 Mappenhalter</b> Tiefe 40, Breite 34,3-70 |
|---|--|--|



## MINIMA TIEFE 29 ZUM AUFHÄNGEN • ELEMENTE ZUM AUFBAU

- |   |   |   |
|---|---|---|
| <b>1 Endteile</b><br>Höhe 38-74,5-111-147,5 | <b>2 Mittelteil</b><br>Höhe 38-74,5-111-147,5 | <b>3 Spezielles Mittelteil</b><br>Höhe 74,5-111-147,5 |
|---|---|---|



# MINIMA

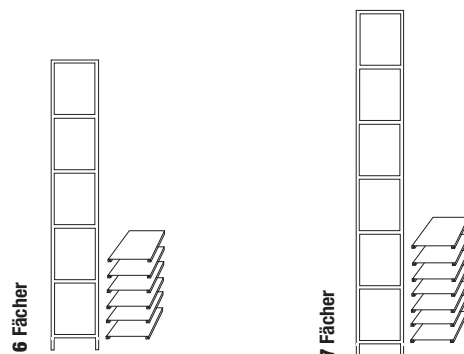
Tiefe 29 cm Struktur und Elemente

Kode	Kode	Kode	Kode	Kode	Kode
------	------	------	------	------	------

## BODENSTÄNDIGE STRUKTUR

Höhe **194**

Höhe **230,5**



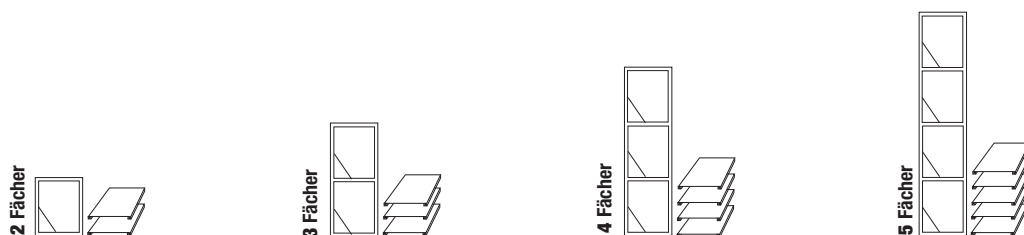
Seitenteil	00-20-01940	00-20-01941
Mittelteil	00-20-01942	00-20-01943
Fächer set Breite 34,4 cm	00-20-01953	00-20-01952
Fächer set Breite 70 cm	00-20-01945	00-20-01944

## HÄNGESTRUKTUR Höhe **38**

Höhe **74,5**

Höhe **111**

Höhe **147,5**



Seitenteil	0204-01	0204-03	0204-06	0204-09
Mittelteil	0204-02	0204-04	0204-07	0204-10
spezielles Mittelteil		0204-05	0204-08	0204-11
Fächer set:				
Breite 34,4 cm	00-20-01957	00-20-01956	00-20-01955	00-20-01954
Breite 70 cm	00-20-01949	00-20-01948	00-20-01947	00-20-01946

## TÜREN

Breite **34,3 cm**

Breite **70 cm**



durch. Glas	00-20-01912	00-20-01911
sandgestr. Glas	00-20-01914	00-20-01913
Aluminium	00-20-01906	00-20-01905

# MINIMA Tiefe 29 cm Struktur und Elemente

Element	Ausführung	Kode	Kode
---------	------------	------	------

## SCHUBLADEN

Breite **34,3 cm**

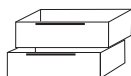
Breite **70 cm**

Satz 2 Schubladen (H17,1 cm)

Aluminium

00-20-01968

00-20-01969



Satz 2 Schubladen MIT CD-STÄNDER

Aluminium

00-20-01972

00-20-01973

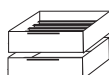


Satz 2 Schubladen 1 STANDARD + 1 CD-STÄNDER

Aluminium

00-20-01974

00-20-01975

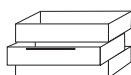


Satz 3 Schubladen (H11,3 cm)

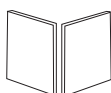
Aluminium

00-20-01970

00-20-01971



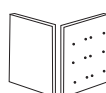
	Kode	Kode	Kode	Kode	Kode	Kode
SEITENPLATTE	offen/offen	offen/Tür	offen/Schubladen	Tür/Tür	Schubl./Schubl.	Schubladen/Tür



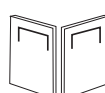
00-20-01962



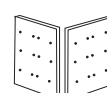
00-20-01964



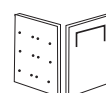
00-20-01966



00-20-01963



00-20-01967



00-20-01965

Ausführung	Kode	Kode
------------	------	------

## RÜCKENPLATTE

Breite **34,3 cm**

Breite **70 cm**



Aluminium

00-20-01897



00-20-01898

## BUCHSTÜTZE

5er Set

6er Set

00-20-01960

00-20-01961

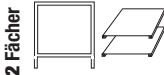
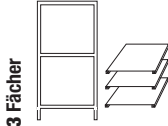
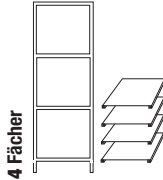


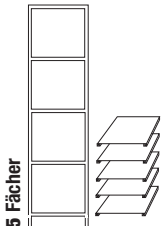
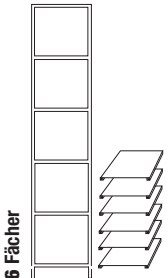
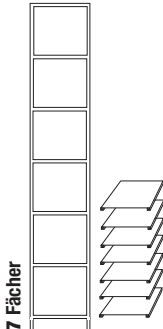
### Anmerkungen


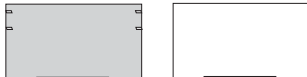
Auf der Zeichnung sind beide Seiten der Platte dargestellt; die Seiten können problemlos rechts/links und umgekehrt verwendet werden.

# MINIMA

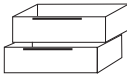
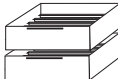
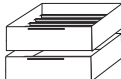
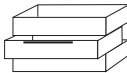
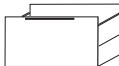

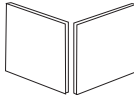
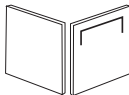
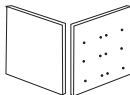
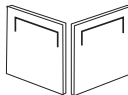
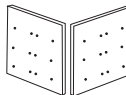
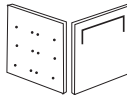

Tiefe 40 cm Struktur und Elemente

	Kode	Kode	Kode
<b>STRUKTUR</b>	<b>Höhe 48</b>	<b>Höhe 84,5</b>	<b>Höhe 121</b>
			
Seitenteil	0202-001	0202-003	0202-006
Mittelteil	0202-002	0202-004	0202-007
spezielles Mittelteil		0202-005	0202-0 08
Fächerset Breite 34,4 cm	00-20-01890	00-20-01889	00-20-01888
Fächerset Breite 70 cm	00-20-01882	00-20-01881	00-20-01880

<b>STRUKTUR</b>	<b>Höhe 157,5</b>	<b>Höhe 194</b>	<b>Höhe 230,5</b>
			
Seitenteil	0202-009	0202-012	0202-015
Mittelteil	0202-010	0202-013	0202-016
spezielles Mittelteil	0202-011	0202-014	0202-017
Fächerset Breite 34,4 cm	00-20-01887	00-20-01886	00-20-01885
Fächerset Breite 70 cm	00-20-01879	00-20-01878	00-20-01877

Element	Ausführung	Kode	Kode
<b>TÜREN</b>		<b>Breite 34,3 cm</b>	<b>Breite 70 cm</b>
			
	durch. Glas	00-20-01912	00-20-01911
	sandgestr. Glas	00-20-01914	00-20-01913
	Aluminium	00-20-01906	00-20-01905

# MINIMA Tiefe 40 cm Struktur und Elemente

Element	Ausführung	Kode	Kode			
SCHUBLADEN /GROSSCHUBLADEN		Breite 34,3 cm	Breite 70 cm			
Satz 2 Schubladen (H17,1 cm)	Aluminium	00-20-01915	00-20-01916			
						
Satz 2 Schubladen MIT CD-STÄNDER	Aluminium	00-20-01927	00-20-01928			
						
Satz 2 Schubladen 1 STANDARD + 1 CD-STÄNDER	Aluminium	00-20-01929	00-20-01930			
						
Satz 3 Schubladen (H11,3 cm)	Aluminium	00-20-01921	00-20-01922			
						
Großschublade mit MAPPENHALTER (H34,5 cm)	Aluminium	00-20-01931	00-20-01932			
						
RÜCKENPLATTE						
		Aluminium	00-20-01897	00-20-01898		
Kode	Kode	Kode	Kode	Kode	Kode	
SEITENPLATTE ○						
offen/offen	offen/Tür	offen/Schubladen	Tür/Tür	Schubl./Schubl.	Schubladen/Tür	
						
						
						
						
						
						
00-20-01899		00-20-01901	00-20-01903	00-20-01900	00-20-01904	00-20-01902
ROLLEN für Höhe 48 und 84,5 cm						
Aus schwarzem PVC (ø30 mm/H 40 mm)						00-20-01939
						

## Anmerkungen

○ Auf der Zeichnung sind beide Seiten der Platte dargestellt; die Seiten können problemlos rechts/links und umgekehrt verwendet werden.