

ELEVENFIVE-ELEVENFIVE 08 (Designer B.Fattorini)

System von Paneelen, Ablagen, Behältern mit Ablagen

Elevenfive



Elevenfive 08



Interior Innovation Award Cologne 2005 - als "Best Of The Best" in der Kategorie "Best System" ausgezeichnet

System mit Wandpaneelen, Behältern und Ablagen, die sich vielfältig kombinieren lassen: auf diese Weise entstehen zahlreiche Zusammenstellungen großer Funktionalität und Image.

In zwei Ausführungen erhältlich: Elevenfive und Elevenfive 08.

Das selbsttragende Paneel ist mit einer Vorrichtung zur einfachen Anbringung von Ablagen ausgestattet.

Durch Verstellmechanismen, die eventuelle Wandunebenheiten ausgleichen, lässt sich dieses Wandsystem leicht installieren.

Mit Vorrichtung für Kabelunterbringung in mehreren Punkten ausgestattet.

Die Ablagen sind zum Paneel leicht einhängbar und ganz belastbar. Die Maximalbelastbarkeit pro Linearmeter mit verteilter Last beträgt:

- 32 kg bei einer 30 cm tiefen Ablage
- 28 kg bei einer 43 cm tiefen Ablage
- Gleiche Belastbarkeit bei Platten und Böden von Behältern.

Dank geeigneter Behälter mit Ablagen lassen sich offene oder mit Türen, Schubladen oder großer Schublade geschlossene Zusammenstellungen realisieren.

Das System Elevenfive08 wird sich durch eine ganz weiße Imagewirkung ausgezeichnet. (Alpine White).

WANDPANEELE

Breiten: 80 (nur bei Mittel- und Einzelpaneel), 100, 120 cm. Stärke: 30 mm, immer in einer einzigen Höhe: 216,3 cm mit verstellbaren Füßen.

Nach der Breite der Zusammenstellung mit Paneelen werden der Wandstab und die seitlichen Abdeckleisten aus anodisiertem Aluminium oder lackiert im gleichen Finish des Paneels geliefert. Bei einem Wandpaneel in Ausf. Graueiche ist die Abdeckleiste anthrazitgrau.

TV-Geräte lassen sich immer entweder mittels TV-Halter- oder Einbausystems auf den Paneelen anbringen.

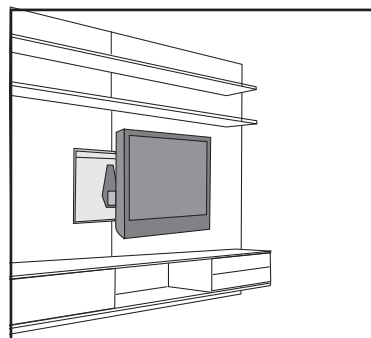
Wandpaneel beim System Elevenfive

Aus MD-Holzfaserverplatten in den folgenden Ausführungen:

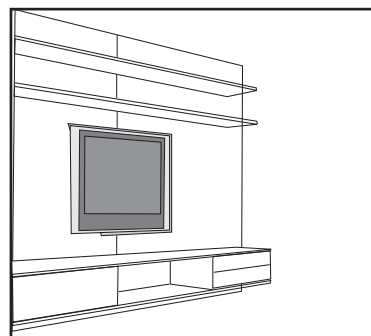
- matt mikro-gaufrierte Lackierung in den Farben weiß und anthrazitgrau
- matt furniert auf Aschgraeiche: Multilaminarholz, Finish Graueiche.
- beschichtet mit naturbelassener anodisierter Alufolie

Wandpaneel beim System Elevenfive 08

Aus MD-Holzfaserverplatten, Finish mit Lack in Alpine White, Soft-Effekt



System für ausziehbares TV-Halter (siehe Seite 3.29)



System für Einbau-TV (siehe Seite 3.30)

ELEVENFIVE-ELEVENFIVE 08

ABLAGEN

Die Ablagen in den Breiten 80, 100 und 120 sind in zwei Tiefen (30 und 43 cm) erhältlich, immer 11 mm stark.

Sie lassen sich zum Paneel leicht montieren dank der Nuten gemäß Zeichnung und Raster. Die Ablagen lassen sich miteinander durch unsichtbare Verbindungselemente flankieren, damit wird eine perfekte Ebenheit gesichert.

Ablagen beim System Elevenfive

Aus Schichtlaminat*, beschichtet mit anodisiertem oder poliertem Aluminium. Die Ablagen aus poliertem Aluminium können manchmal einen chromatischen Reflex aufweisen**.

Ablagen beim System Elevenfive 08

Aus LG HI-MACS*** durchgängig pigmentierter Polyesterharzverbund in Alpine White, Dicke 12 mm.

BEHÄLTER

Breiten 80, 100 und 120. Sie können wie folgt aussehen:

- bei Tiefe 43 cm mit Kipptüren, Schubladen oder großer Schublade verschlossen
- bei Tiefe 30 cm nur mit Kipptür verschlossen.

Die Höhe bei Einzelbehältern beträgt 30,1 cm, bei Doppelbehältern 59,1 cm. Das Behälterelement mit großer Schublade ist nur in Höhe 30,1 cm erhältlich.

Zum System Elevenfive08 gehören keine Doppelbehälter, so beträgt die Standardhöhe der Behälter immer 30,1 cm.

Behälter mit Ablagen beim System Elevenfive

Die Seitenwände der Behälter sind aus Birkenmultiplexplatte, Dicke 13 mm; Türen und Schubladen aus MD-Holzfaserverplatten, Dicke 13 mm, "100 gloss" glänzend lackiert in weiß, schwarz, grau, anthrazitgrau, rot, grün, gelb und orange.

Die Behälter sind immer komplett mit unterer oder oberer Ablage aus naturbelassenem anodisiertem oder poliertem Aluminium.

Behälter beim System Elevenfive 08

Struktur aus LG HI-MACS*** durchgängig pigmentierter Polyesterharzverbund in Alpine White, Dicke 12 mm.

Die Fronten, Türen und Schubkästen sind mit MD-Holzfaserverplatten, Finish mit Lack in Alpine White, Soft-Effekt

EINBAU-AUSSTATTUNG

CD-DVD Einbaubehälter aus anodisiertem Aluminium.

ZUBEHÖR

Das System hat eine umfangreiche Palette von schlichten und funktionalen Accessoires.

- Dekoder-, Videorekorder-, DVD Ständer, innere CD/DVD-Ständer aus anodisiertem Aluminium (bei Behältern mit Großschublade).
- Ablagen in den gleichen unterschiedlichen Ausführungen der Behälter mit großer Schublade.
- Obere Paneelabdeckleiste aus anodisiertem Aluminium oder lackiert im gleichen Finish des Paneels. Bei einem graueichen Wandpaneel ist die Abdeckleiste anthrazitgrau.

KONFIGURATIONEN NACH ZEICHNUNG

Dank dem einfachen Einsetzen der Paneele kann das Wandsystem in Breite auf der Basis eines vorbereiteten Rasters beliebig erweitert werden: daraus ergeben sich unterschiedliche funktionale Zusammenstellungen mehrerer Größen und von starkem Image mit Behältern und Ablagen.

Das System ist mit drei schichten und funktionalen Verstellvorrichtungen ausgestattet:

- Für die Breite durch eine Verstellschraube zwischen dem Paneel und dem an der Wand befestigten Stab aus verzinktem Blech, und durch einen Breitenregler, 5 cm hoch vom Boden.
- Für die Höhe (+25mm) mit verstellbaren Füßen.
- Für die Ausrichtung durch ein T-Verbindungselement für Paneele.

Der Wandstab weißt eine Serie von Löchern auf, die den Modulen von Standardgipskartonplatten entsprechen (z.B. in der EU je 60 cm).

Auf diese Weise bleibt ein 10 cm großer Zwischenraum (die zusammen mit den 3cm der Dicke des Paneels erreicht eine Tiefe von 13cm) zur Verkabelung dank vorbereiteter Bohrungen, die auch außer Sicht sein können. Die seitliche Abdeckleiste ist mit einem Ausgleichselement ausgestattet: dies passt sich eventuellen Wandunebenheiten an.

Dank den Reglern, der Senkrecht-Anbringung und dem Wandabstandsstück tritt das Wandsystem perfekt senkrecht und ausgerichtet auf, und damit werden den Paneelen Funktionalität, Stärke und Biegefestigkeit verliehen.

Auf der Basis der variantenreichen Gestaltungen werden die Paneele mit Nuten (für Ablagen und für Behälter mit Ablagen) und Löchern (für Kabel) nach der Zeichnung und dem von MDF Italia vorbereiteten Raster angefertigt. Auf Anfrage werden die Paneele mit einer Öffnung mit entfernbarer Abdeckung für Stecker und TV und PC-Steckdosen ausgestattet.

Die Behälterelemente werden mit vormontierten Ablagen versandt.

Bitte beachten Sie:

- sich an die Regeln der Schemen auf S. 3.22 und 3.23 zu halten
- den Raster von MDF Italia zu benutzen, der sich auch auf unserer Website www.mdftalia.it findet.
- Bei der Installation in einer Nische, bitte nehmen Sie Kontakt mit unserem Vertriebsbüro auf, um Maße und Nutzraum zu prüfen.

In keinem Fall lassen sich die Elemente des Systems Elevenfive mit denen des Elevenfive08 kombinieren.

Anmerkungen

*Das Schichtlaminat, in Kraftfolien von reinem Zellstoff mit hitzegehärtetem Harz, atoxisch, asbestfrei und chlorfrei, ist den Europäischen Vorschriften bezüglich der Emission von Freiformaldehyd (Zertifizierung Fira Institut) entsprechend. Es ist auch flammenhemmend und antistatisch.

**Es geht hier um Aluminium, das in der Beleuchtungstechnik verwendet wird, mit sehr hohen technischen Eigenschaften. Der eigentümliche Oxidationsprozess auf sehr niedriger Dicke (micron) setzt die Reflexqualität (DIN 5036/3) und die Glanzqualität (ISO7668) fest, kann aber auch oberflächige Bedingungen verursachen, die das optische Phänomen des Schillerns verursachen. Aufgrund der Charakteristiken der Lichtquelle und deren Einfall auf der Oberfläche kann man auch Reflexe in den Farben lila oder hellblau erhalten. Es kann auch passieren, dass dieselbe Oberfläche unterschiedliche Reflexe aufnimmt.


***LG HI-Macs besteht zu 75% aus Naturmineralien und ganz feiner Acrylmasse, durchgängig pigmentiert in Alpine White. Das modernste Produktionsverfahren garantiert die höchste Qualität in Bezug auf Oberfläche und technischer Performance.

Eigenschaften:

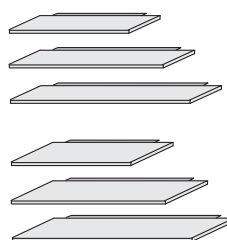
- völlig homogen. Weil es keine Poren hat, ist es extrem schmutzabweisend.
- lange Farbestabilität.
- ökologisch und hygienisch dank des Acrylharzes
- einfach zu reinigen: keine besondere Pflege ist erforderlich. Für die routinemäßige Wartung können Sie es mühelos mit einem feuchten Tuch und mit einem milden Reinigungsmittel reinigen.

Stärkere Verschmutzungen können mit einem Bleichmittel entfernt werden. (nicht länger als 5 Minuten einwirken lassen und anschließend mit einem handelsüblichen Allzweckreiniger reinigen und mit klarem Wasser spülen). Hartnäckige Flecke, leichte Kratzen, kleinere Zigarettenbrandflecke entfernen Sie problemlos mit einem Scheuermittel.

LG HI-Macs wird unter Einhaltung hoher Qualitätszertifizierungen (ISO 9001) und Umweltanforderungen (ISO 14001) hergestellt.



End-, Mittel- und Einzelwandpaneele mit verstellbaren Füßen.
Höhe 216,3 cm.
Stärke: 3 cm.
Breite 80 (nur Einzel- und Mittelwandpaneel), 100 und 120 cm.



Ablagen
Tiefe 30 oder 43 cm
Stärke: 11 mm.
Breite 80, 100, 120 cm..

Behälter für Elevenfive



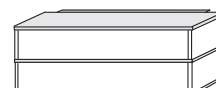
Tiefe 43 cm - Höhe 59,1.
• mit 2 Türen
• mit Tür und zwei Schubladen
Breite 80, 100, 120 cm.



Tiefe 43 cm - Höhe 30,1
• mit Tür
• mit Schubladen
• mit großer Schublade
Breite 80, 100, 120 cm.

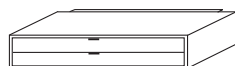


Tiefe 30 cm - Höhe 30,1
• mit Tür
Breite 80, 100, 120 cm.




Tiefe 30 cm - Höhe 59,1.
• mit 2 Türen
Breite 80, 100, 120 cm.

Behälter für Elevenfive 08



Tiefe 43 cm - Höhe 30,1
• mit Tür
• mit Schubladen
• mit großer Schublade
Breite 80, 100, 120 cm.



Tiefe 30 cm - Höhe 30,1
• mit Tür
Breite 80, 100, 120 cm.

ZUBEHÖR FÜR PANELEE

- Abdeckung für Stecker und PC-Steckdose
- Obere Abdeckleiste
- LCD/Plasma Television System:
 - Einbau-TV
 - Vorbereitung für TV-Halter
 - TV-Halter

ZUBEHÖR FÜR GROSS-SCHUBLADENBEHÄLTER TIEFE 43 CM

- Ablage
- Dekoder-Ständer
- Videorekorder/DVD-Ständer

EINBAUAUSSTATTUNG

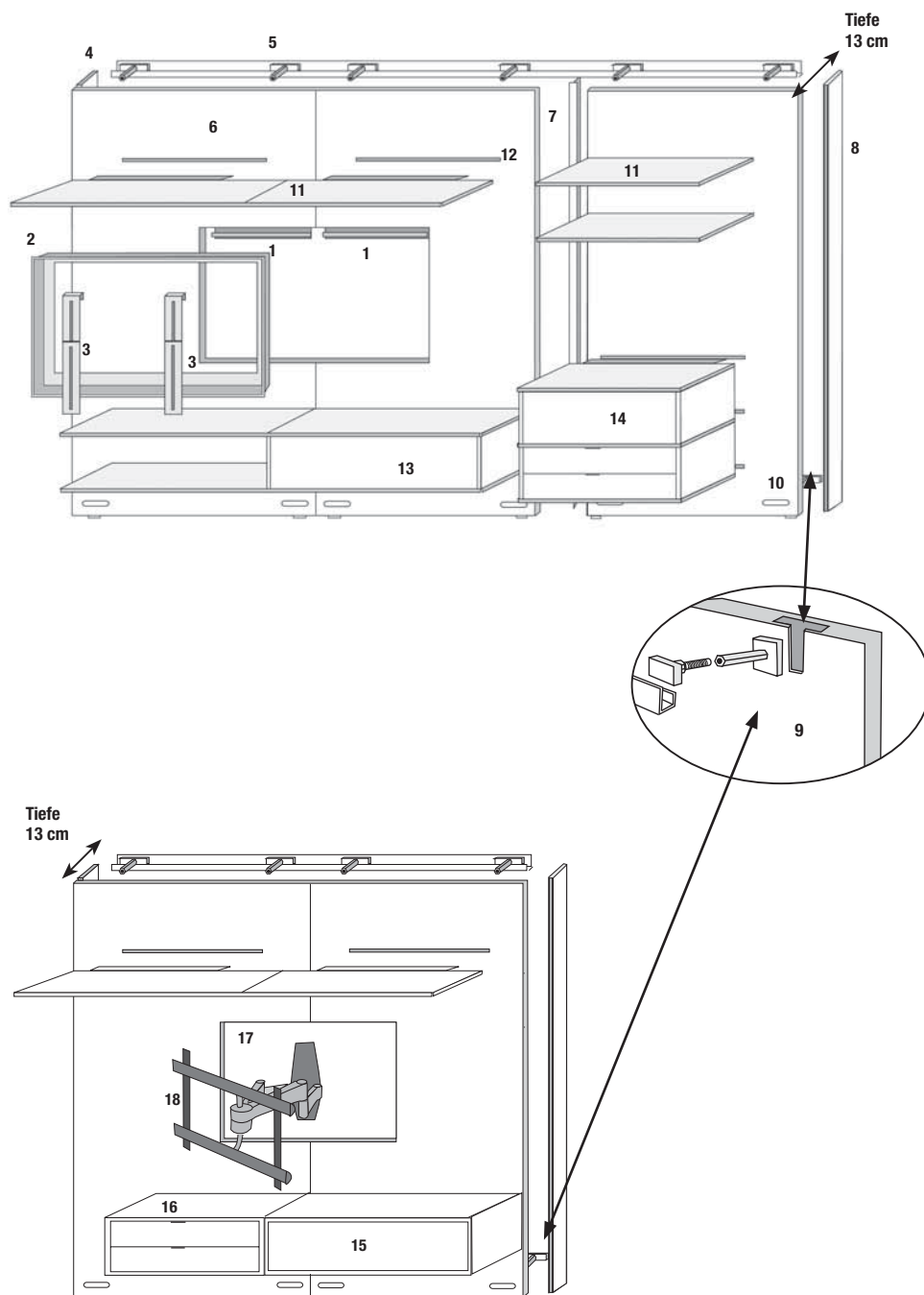
- CD-Behälter
- DVD-Behälter



ELEVENFIVE-ELEVENFIVE 08

Elemente
zum Aufbau

- | | | |
|--|--|--|
| 1 Stäbe zur Trägeranhängung
des Flachbildschirmes | 9 Tiefenverstellungsschraube | 15 Behälterelement mit Tür für
Elevenfive 08 |
| 2 Rahmen für Flachbildschirm | 10 Löcher zur Höhenverstellung von
Füssen | 16 Behälterelement mit 2 Schubladen
für Elevenfive 08 |
| 3 TV-Träger und/oder Adapter | 11 Ablage | 17 Nische für TV-Halter |
| 4 Wandstab | 12 Nuten zum Einsetzen von Ablagen | 18 TV-Halter |
| 5 Tiefenverstellungselement auf das
Panel anzubringen | 13 Behälterelement mit Tür und Ablagen | |
| 6 Panel | 14 Behälterelement mit Tür+2 Schubladen
und Ablagen | |
| 7 Verbindungsteil zwischen Paneelen | | |
| 8 Seitliche Abdeckleiste | | |





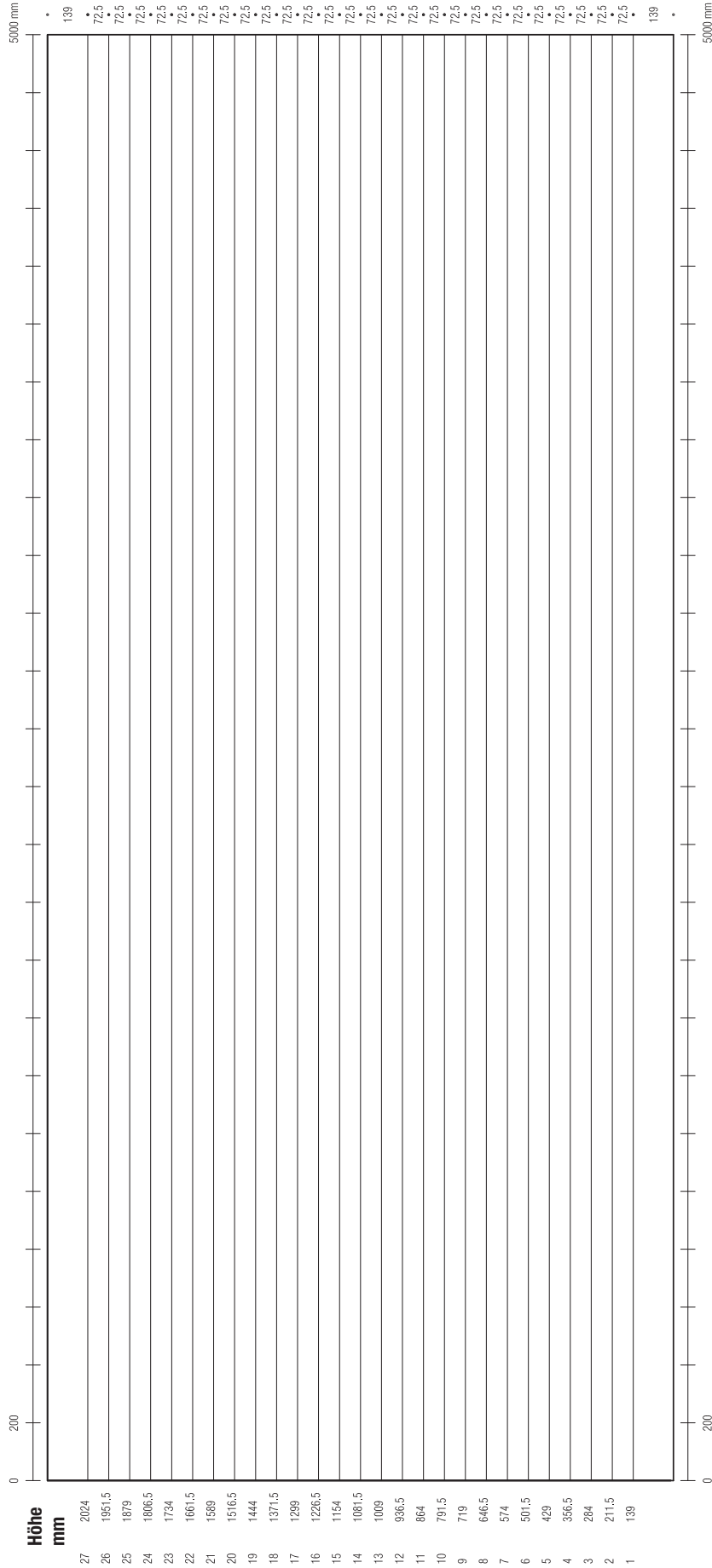
Kunde

Datum

Kommission

Unterschrift

Höhe des Panels 2163 mm



SKALA 1:20

Seitenband

200 mm auf Endpaneel
(links/rechts)

Die Zeichnung ist wesentlicher Bestandteil des Auftrags und muss präzise angefertigt werden. Damit wird besonders das Folgende bestimmt: die gewünschte Höhe der Nuten für Ablagen und Behälter, für den Einbau des LCD/Plasma-TVs (Größen und Höhe vom Boden), die Position der Abdeckung für Kabelunterbringung (sichtbar oder in den Behältern) und die Position der eingebauten CD/DVD-Behälter. Die waagerechten Linien des Rasters sind dem Achsabstand der Ablagen bzw. der Nuten entsprechend. Zur Berechnung des nutzbaren Abstands zwischen den Ablagen sind Eifer-Millimeter bzw. die Stärke der Ablage abzuziehen.

MDF Italia übernimmt keine Haftung für Kompositionen, die auf Grund von falsch mitgeteilten Annahmen angefertigt werden.

MITTELPANEELE

Behälter und Ablagen müssen dasselbe Maß haben, wie das Paneel.

CD und DVD Behälter müssen zentriert werden und **20cm** kürzer sein im Vergleich zum Paneel.

z. B. :

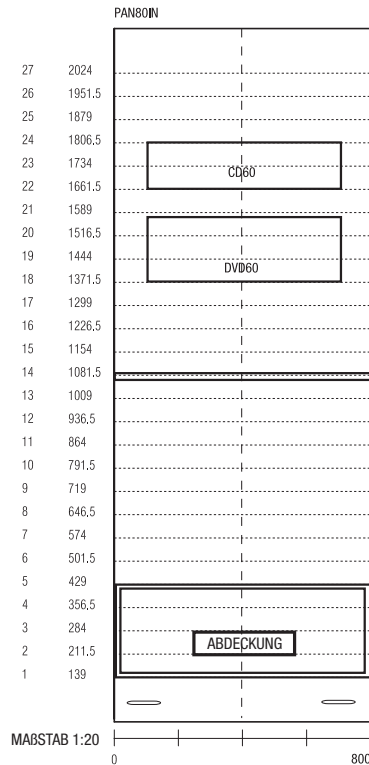
- Paneel zu **80 cm**
80 cm große Schublade/Ablage
CD und DVD Behälter zu 60cm
- Paneel zu **100 cm**
100 cm große Schublade/Ablage
CD und DVD Behälter zu 80cm
- Paneel zu **120 cm**
120 cm große Schublade/Ablage
CD und DVD Behälter zu 100cm

Die Abdeckungen für Steckdosen, innerhalb der Behälter, stehen in der Mitte vom Behälter und in einer höheren Nut im Vergleich zum Boden. **(Siehe Schema 1)**

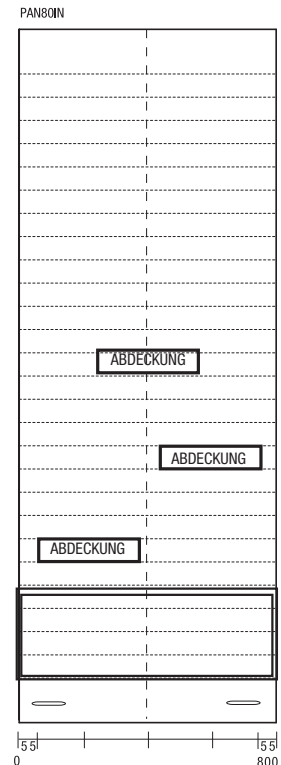
Die Abdeckungen für Steckdosen, außerhalb der Behälter, stehen auf dem Behälter in der oberen Nut im Vergleich zur Abdeckplatte des Behälters mit 3 Möglichkeiten:

- links oder rechts mit einer Abstand von **5,5cm** vom Rande
- mitten auf dem Paneel

(siehe Schema 2)



Schema 1



Schema 2

ENDPANEELE

Behälter und Ablagen müssen ein kleineres Maß haben, im Vergleich zum Paneel.

CD und DVD Behälter müssen zentriert werden und **40cm** kürzer sein im Vergleich zum Paneel.

z. B.:

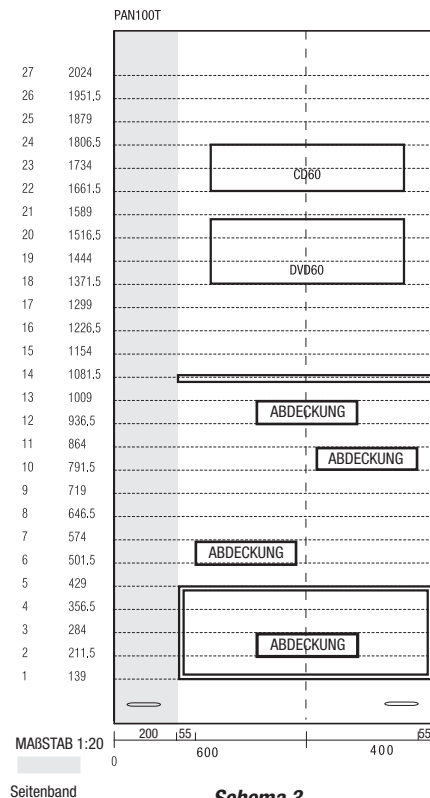
- Paneel zu **100 cm**
80 cm große Schublade/Ablage
CD und DVD Behälter zu 60 cm
- Paneel zu **120 cm**
100 cm große Schublade/Ablage
CD und DVD Behälter zu 80 cm

Die Abdeckungen für Steckdosen, innerhalb der Behälter, stehen in der Mitte vom Behälter und in einer höheren Nut im Vergleich zum Boden. **(Siehe Schemen 3,4)**

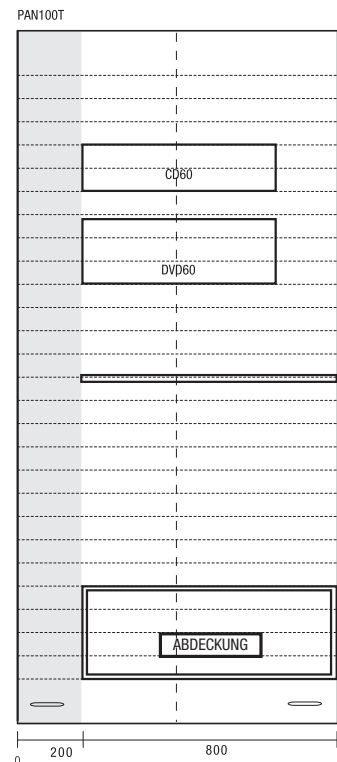
Die Abdeckungen für Steckdosen, außerhalb der Behälter, stehen auf dem Behälter in der oberen Nut im Vergleich zur Abdeckplatte des Behälters mit 3 Möglichkeiten:

- links oder rechts mit einer Abstand von **5,5cm** vom Rande oder vom Band
- mitten auf dem Paneel

(siehe Schema 3)



Schema 3



Schema 4

EINZELPANEELE

Behälter und Ablagen können keine größere Dimension haben als die des Paneels.
CD und DVD Behälter müssen im Vergleich zum Behälter/Ablage zentriert werden und **40cm** kürzer sein im Vergleich zum Paneel.

z. B. :


- Paneele zu **80 cm**
Behälter und Ablagen nur zu 80 cm
- Paneele zu **100 cm**
Behälter und Ablagen zu 80 und 100 cm
CD und DVD Behälter zu 60 cm
- Paneele zu **120 cm**
Behälter und Ablagen zu 80, 100 und 120 cm
CD und DVD Behälter zu 80 cm

Die Abdeckungen für Steckdosen, innerhalb der Behälter, stehen in der Mitte vom Behälter und in einer höheren Nut im Vergleich zum Boden. **(Siehe Schemen 5,7,8)**

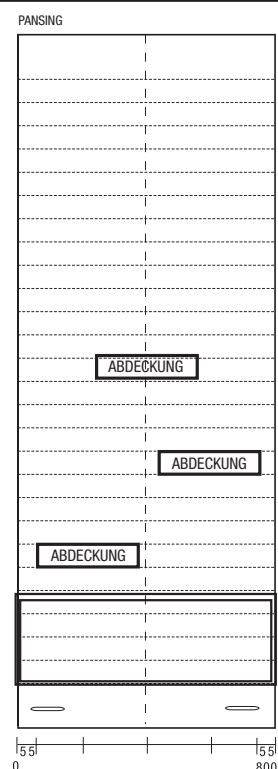
Die Abdeckungen für Steckdosen, außerhalb der Behälter, stehen auf dem Behälter in der oberen Nut im Vergleich zur Abdeckplatte des Behälters mit 3 Möglichkeiten:

- links oder rechts mit einer Abstand von **5,5cm** vom Rande
- mitten auf dem Paneel

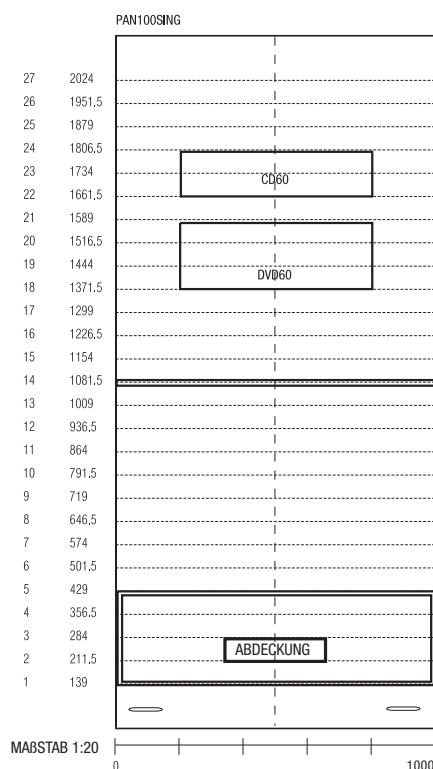
(siehe Schema 6)



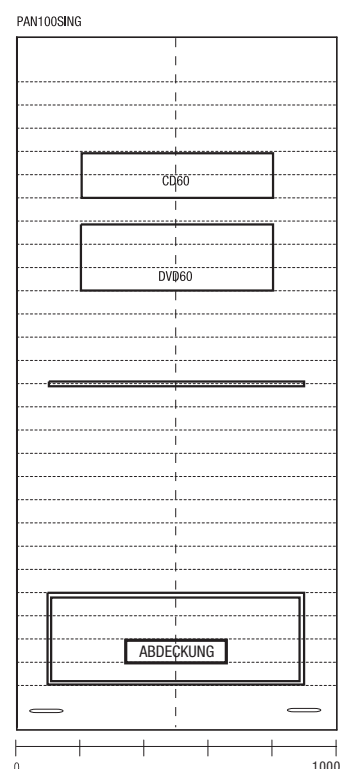
Schema 5



Schema 6



Schema 7




Schema 8

ELEVENFIVE-ELEVENFIVE 08 Paneele und Zubehör

Element	Ausführung	Kode	Kode	Kode
---------	------------	------	------	------

PANEEL *	Breite 80 cm	Breite 100 cm	Breite 120 cm
----------	--------------	---------------	---------------

ENDPANEEL






- ◆ lackiert in weiß, anthrazitgrau
- grau Eiche
- anodisiertes Aluminium
- Alpine White für Elevenfive 08

0215- 087-01
0215- 087-02
0215- 087-03
00-20-10001

0215-098-04
0215-098-05
0215-098-06
00-20-10002

MITTELPANEEL






- ◆ lackiert in weiß, anthrazitgrau
- grau Eiche
- anodisiertes Aluminium
- Alpine White für Elevenfive 08

0215-127-07
0215-127- 08
0215-127-09
00-20-10003

0215- 087-10
0215- 087-11
0215- 087-12
00-20-10004

0215-098-13
0215-098-14
0215-098-15
00-20-10005

EINZELPANEEL



- ◆ lackiert in weiß, anthrazitgrau
- grau Eiche
- anodisiertes Aluminium
- Alpine White für Elevenfive 08

0215-127-16
0215-127-17
0215-127-18
00-20-10006

0215- 087-19
0215- 087-20
0215- 087-21
00-20-10007

0215-098-22
0215-098-23
0215-098-24
00-20-100 08

OBERE PANEELABDECKLEISTE

Aluminium	00-20-06491	00-20-06493	00-20-06495
lackiert	00-20-06490	00-20-06492	00-20-06494
Alpine White für Elevenfive 08	00-20-10100	00-20-10101	00-20-10102







ABDECKUNG FÜR STECKER UND PC-STECKDOSE *

35 x 7	00-20-06025	00-20-06025	00-20-06025
--------	-------------	-------------	-------------



Anmerkungen

- * Der Preis versteht sich einschließlich des Wandstabs und seitlicher Abdeckleiste (auf beide Seiten für Einzelpaneele). Der Preis des Mittelpaneels versteht sich einschließlich des Wandstabs allein.
- * Auf Zeichnung die Position angeben
- ◆ Bei der Bestellung die Farbe der Lackierung immer angeben

Element /Höhe	Ausführung	Kode	Kode	Kode
ABLAGEN ♦		Breite 80 cm	Breite 100 cm	Breite 120 cm
Tiefe 30 CM				
naturb. anodis. Alum.		00-20-06028	00-20-06030	00-20-06032
poliertes Aluminium		00-20-06029	00-20-06031	00-20-06033
Alpine White für Elevenfive 08		00-20-10009	00-20-10010	00-20-10011
Tiefe 43 CM				
naturb. anodis. Alum.		00-20-06034	00-20-06036	00-20-06038
poliertes Aluminium		00-20-06035	00-20-06037	00-20-06039
Alpine White für Elevenfive 08		00-20-10012	00-20-10013	00-20-10014

GROSSSCHUBLADENBEHÄLTER MIT ABLAGEN Tiefe.43 cm ♦
H 30,1 cm
Lackiert *

mit Ablagen aus naturb. anodis. Alum.

0215-127-25

0215- 087-27

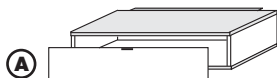
0215-098-29

mit Ablagen aus poliertem Aluminium

0215-127-26

0215- 087-28

0215-098-30

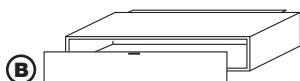

LG HI-MACS für Elevenfive 08

mit Ablagen in Alpine White

00-20-10015



00-20-10016

00-20-10017



Der Preis bezieht sich ausschließlich auf das Behälterelement mit Front. Zur Ergänzung soll der Preis der Schublade (entweder ausgestattet oder nicht-ausgestattet) hinzugerechnet werden.

GROSSSCHUBLADE

nicht ausgestattet	bei Behältern von Typ A	00-20-06460	00-20-06461	00-20-06462
	bei Behältern von Typ B	00-20-10030	00-20-10032	00-20-10034
				
CD/DVD-Ständer	bei Behältern von Typ A	00-20-06463	00-20-06464	00-20-06465
	bei Behältern von Typ B	00-20-10031	00-20-10033	00-20-10035
		(95 CDs/45 DVDs)	(133 CDs/60DVDs)	(152CDs/75 DVDs)

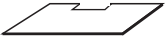


Anmerkungen

* Bei der Bestellung die Farbe der Glanzlackierung (weiß, schwarz, grau, anthrazitgrau, rot, grün, gelb, orange) immer angeben

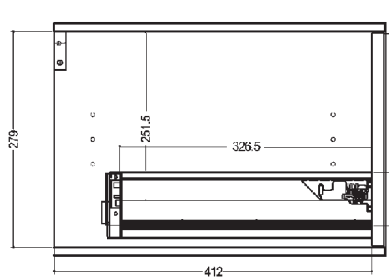
* Innenlicht Schublade 80 cm: 680 x 326 mm - 100 cm: 880 x 326 mm - 120 cm: 1080 x 326 mm)

♦ Die Elemente von Elevenfive und Elevenfive08 (Alpine White) sind nicht kombinierbar.

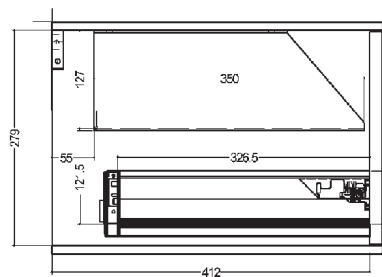
ELEVENFIVE-ELEVENFIVE 08 Ausstattung für Schubladen

Element /Höhe	Ausführung	Kode	Kode	Kode
ZUBEHÖR FÜR NICHT AUSGESTATTETE GROSSSCHUBLADE		Breite 80 cm	Breite 100 cm	Breite 120 cm
Ablage	lackiert	11-09-00018	11-09-00017	11-09-00016
				
Dekoder-Ständer h 9,7 (Innere Maße cm 64,7x35, H9,7)		11-09-00007	11-09-00007	11-09-00007
				
Videorekorder/DVD-Ständer H 12,7 (Innere Maße cm 64,7x35, H12,7)		11-09-000 08	11-09-000 08	11-09-000 08
				

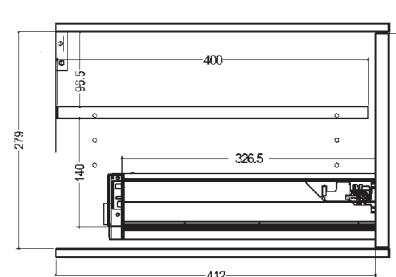
Verwendungsmöglichkeiten der Ausstattung für Schubladen/Großschubladen



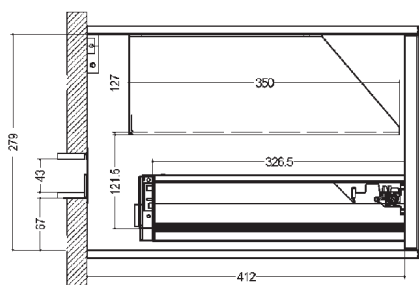
1 SCHUBLADE, nicht ausgestattet



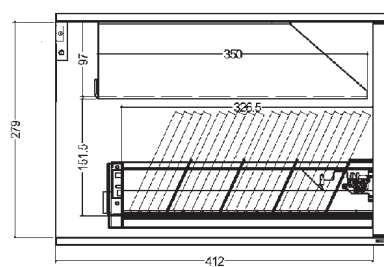
**1 SCHUBLADE, nicht ausgestattet +
1 VIDEOREKORDERSTÄNDER**



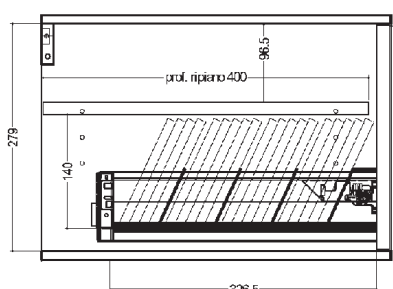
**1 SCHUBLADE, nicht ausgestattet +
1 ABLAGE**



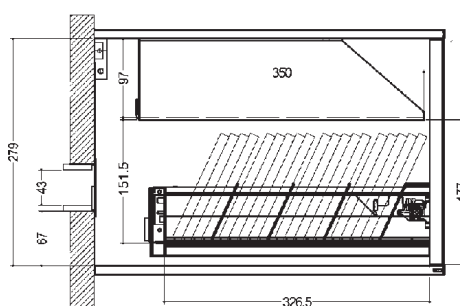
**1 SCHUBLADE, nicht ausgestattet +
1 VIDEOREKORDERSTÄNDER +
1 ABDECKUNG, STECKDOSE**



1 SCHUBLADE mit CD-Ständer + 1 DEKODERSTÄNDER




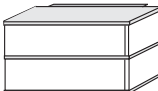








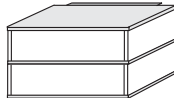
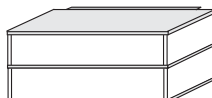



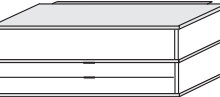


1 SCHUBLADE mit CD-Ständer + 1 ABLAGE



**1 SCHUBLADE mit CD-Ständer + 1 DEKODERSTÄNDER
+ 1 ABDECKUNG, STECKDOSE**

Behälter ELEVENFIVE-ELEVENFIVE 08

Element /Höhe	Ausführung	Kode	Kode	Kode
BEHÄLTER MIT ABLAGEN TIEFE 30 CM ♦				
		Breite 80 cm	Breite 100 cm	Breite 120 cm
H 30,1 cm mit Kipptür				
				
Lackiert *		0215-161-31	0215-063-35	0215-165-39
mit Ablagen aus naturb. anodis. Alum.		0215-161-32	0215-063-36	0215-165-40
LG HI-MACS für Elevenfive 08				
mit Ablagen in Alpine White		00-20-10018	00-20-10019	00-20-10020
H 59,1 cm mit 2 Kipptüren				
				
Lackiert *		0215-161-33	0215-063-37	0215-165-41
mit Ablagen aus naturb. anodis. Alum.		0215-161-34	0215-063-38	0215-165-42
BEHÄLTER MIT ABLAGEN TIEFE 43 CM ♦				
H 30,1 cm mit Kipptür				
				
Lackiert *		0215-162-43	0215-164-51	0215-166-59
mit Ablagen aus naturb. anodis. Alum.		0215-162-44	0215-164-52	0215-166-60
LG HI-MACS für Elevenfive 08				
mit Ablagen in Alpine White		00-20-10021	00-20-10022	00-20-10023
H 30,1 mit 2 Schubladen				
				
Lackiert *		0215-162-45	0215-164-53	0215-166-61
mit Ablagen aus naturb. anodis. Alum.		0215-162-46	0215-164-54	0215-166-62
LG HI-MACS für Elevenfive 08				
mit Ablagen in Alpine White		00-20-10024	00-20-10025	00-20-10026
H 59,1 mit 2 Kipptüren				
				
Lackiert *		0215-162-47	0215-164-55	0215-166-63
mit Ablagen aus naturb. anodis. Alum.		0215-162-48	0215-164-56	0215-166-64
H 59,1 mit 1 Kipptür und 2 Schubladen				
				
Lackiert *		0215-162-49	0215-164-57	0215-166-65
mit Ablagen aus naturb. anodis. Alum.		0215-162-50	0215-164-58	0215-166-66

Anmerkungen


- * Bei der Bestellung die Farbe der Glanzlackierung (weiß, schwarz, grau, anthrazitgrau, rot, grün, gelb, orange) immer angeben
- ♦ Die Elemente von Elevenfive und Elevenfive08 (Alpine White) sind nicht kombinierbar.

ELEVENFIVE-ELEVENFIVE 08 Ausstattungen

Element	Größe	Kode	Kode	Kode
CD-EINBAUBEHÄLTER ♦		Breite 60 cm	Breite 80 cm	Breite 100 cm
für Packung CD H 12,5 cm	Höhe 13cm	00-20-06484	00-20-06485	00-20-06486

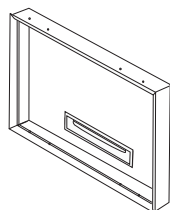


DVD-EINBAUBEHÄLTER ♦				
für Packung DVD H 19,2 cm	Höhe 19,6 cm	00-20-06487	00-20-06488	00-20-06489

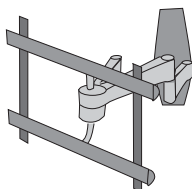


SYSTEM FÜR TV-HALTER

Nische	75x57 cm, Tiefe 80 mm			11-09-00020
---------------	-----------------------	--	--	-------------

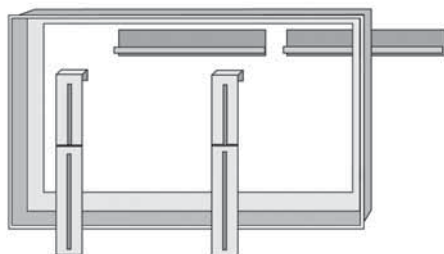


TV-Halter	für TV-Geräte von 31" bis 42"	Mod.EFW6345	11-09-00021
	für TV-Geräte von 42" bis 65"	Mod.EFW6445	11-09-00022



LCD/PLASMA TELEVISION SYSTEM FÜR EINBAU-TV

Ausfächerungsrahmen mit Anhängungs-system



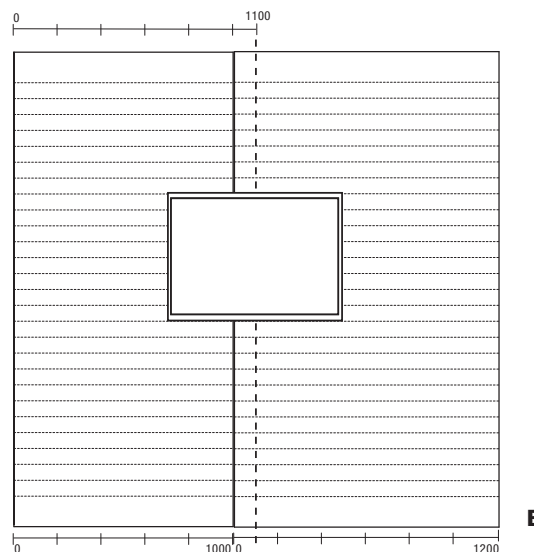
Rahmen für LCD/Plasma-TV-Gerät	00-00-13646
Der Preis versteht sich einschließlich der Paneelnuten und Bearbeitungen , des Anhängungs-systems und Ausfächerungsrahmens aus schwarzem Aluminium.	

Anmerkungen

- ♦ Die Aufnahmekapazität von CD/DVDs beträgt: 34 CD/30 DVD bei Breite 60, 46 CD/40 DVD bei Breite 80, und 58 CD/51 DVD bei Breite 100.
Die CD/DVD-Behälter bleiben immer zentriert zu Ablagen und anderen Behältern.
Was Position und Maß anbelagt, sich an die Regeln der Schemen auf S. 3.22 und 3.23 halten

SYSTEM FÜR TV-HALTER

Technische Beschreibung für Elevenfive-Elevenfive 08 Systeme



Das MDF Italia Projektteam hat ein neues TV-Halterungssystem entwickelt, um den wachsenden Innovationsanforderungen bei LCD/Plasma TV-Geräten gerecht zu werden.

Dieses System lässt sich auf allen Paneelen des Elevenfive, LCD/Plasma Panels und Highboard anbringen.

Dies besteht aus einer TV-Nische (75x57cm und 80mm tief) aus einem Konglomerat von veredeltem Holz in schwarz, Dicke 20 mm. Die Seiten der Paneele werden immer mit einem Ausfächerungsrahmen aus anodisiertem Aluminium abgedeckt.

Die Nische wird durch Schrauben auf Winkelträger, die auf die Hinterseite des Paneels vormontiert sind, befestigt.

Auf der Rückseite der Nische können entweder der auf der Preisliste angegebene TV-Halter als auch andere auf dem Markt erhältliche Systeme, mit Maßen kleiner als

Gebrauchsanweisung des Tv-Halters für Elevenfive

Die Nische lässt sich immer zwischen zwei Paneelen anbringen.

Vertikal sind die für die Ablagen vorgesehenen Nuten zu befolgen. (bitte siehe Raster auf Seite 3.21 der Preisliste).

Die Position von Ablagen und Behältern soll mindestens den folgenden Abstand von dem Ausschnitt der Nische halten:

- Nr. 2 Nuten bei TV-Geräten bis einer Höhe von 80 cm
- Nr. 3 Nuten bei TV-Geräten einer Höhe von 81 cm bis zu 100 cm
- Nr. 4 Nuten bei TV-Geräten einer Höhe über 100 cm.

Horizontal ist die Nische immer zentral im Vergleich zu den Paneelen (obwohl von verschiedenen Größen) positioniert, so daß dadurch ein gleiches Seitenbandes links und rechts bleibt. (Fig. B).

Sollte man die Nische nach Kundenwunsch positioniert werden, bitte mit dem Verkaufsbüro Kontakt aufnehmen.

Zubehör TV-Halter

Vogel - Modell EFW 6445 und EFW 6345. Flexibilität und Bewegungsfreiheit sind die Hauptvorteile des EWF 6445/ EFW 6345 für ein optimales Seherlebnis: Der Bildschirm lässt sich einfach neigen und drehen. Farbe: anthrazit.

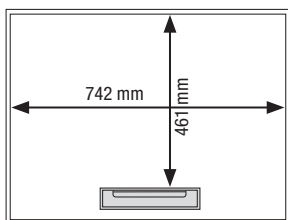
Technische Daten:

- Dank eines Adapters ist der TV-Halter EFW 6445 für TV-Geräte von 42" bis 65" geeignet. Für TV-Geräte von 31" bis 42" ist das Modell EFW 6345 geeignet.
- LCD/Plasma max. Gewicht: 55 kg
- Drehen 120°
- Neigen 30°

Es ist empfohlen, die Kompatibilität des eigenen Tv-Gerätes mit den auf der Preisliste gezeigten TV-Halter-Modellen direkt unter www.vogels.com zu überprüfen.

Achtung: bitte die Kompatibilität des Tv-Gerätes sorgfältig mit der Konfiguration der Zeichnung (Abstände Ablagen und Behälter) und mit dem vorgeschlagenen TV-Halter überprüfen.

Sonst übernimmt MDF Italia keine Haftung.

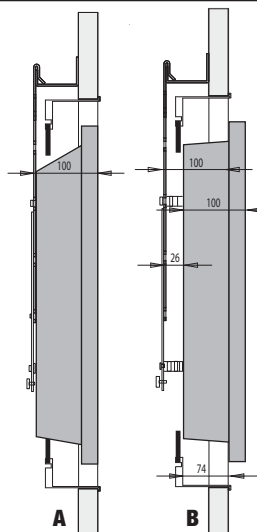
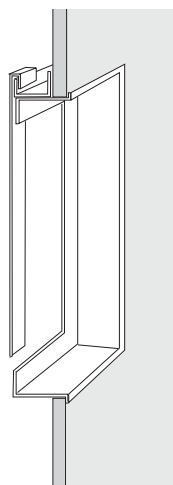


die Nutzgrößen (Höhe 461 mm und Breite 742mm), wie in Fig. A gezeigt, installiert werden.

LCD/PLASMA television system

für Einbau-TV für Elevenfive-Elevenfive 08 Systeme

Querprofil des Rahmens



Bitte beachten:

damit der Fernseher bündig mit dem Paneel ist und damit er nicht vorsteht, muss er eine maximale Tiefe von 10cm haben und eine kompatible Form (siehe Zeichnung A und B)



Innovativ sind die Vorteile des Einbausystems LCD/Plasma Television :

- der Fernseher lässt sich ohne bauliche Veränderungen ins Paneel integrieren.
Bitte beachten: damit der Fernseher bündig mit dem Paneel ist und damit er nicht vorsteht, muss er eine maximale Tiefe von 10cm haben.
- Das TV-System verwendet alle Elevenfive- Wandpaneele in deren unterschiedlichen Größen und Ausführungen.

Installationsanleitung in Bezug auf Elevenfive-Paneele

Das Befestigungssystem von MDF Italia ist für fast alle Typen von TV Geräten geeignet. In einigen Fällen (z.B. bei LCDs) wird einen dem TV-Gerät entsprechenden Adapter benötigt. Dieser gilt als Ergänzung der TV-Träger des MDF Italia Systems. Gemäß der gewünschten Höhe werden die Paneele für den Einbau des TVs, für die Anbringung des AluAusfächerungsrahmens aus schwarzem Aluminium (4 cm größer je Seite im Vergleich zu dem ausgewählten TV) und dessen Anhängungs-system vorbereitet.

Das System wird immer zwischen zwei Paneelen eingesetzt. Wenn das TV-Gerät eingebaut ist, soll die gesamte Breite der zwei Paneele ermöglichen, einen Seitengrenzbereich von mindestens 15 cm inklusive des 8 cm breiten Ausfächerungsrahmens (4+4) zu haben. Zum Beispiel, bei einem 50" Sony Plasma TV, Kode KEP50MRX1, B157XH85,6 Tiefe 10,8 cm,

mit nutzbarem Maß $157+4+4=165\text{cm}$, sind entweder zwei 100 cm große Paneele oder eins zu 120 und eins zu 80cm erforderlich.

Das Modell des LCD/Plasma TVs, dessen Kode, die genauen Größen (Höhe, Breite und Tiefe), die auf dem Paneel gewünschte Höhe sind immer bei der Bestellung und auf der Zeichnung anzugeben.

Den mitgeteilten Anmessungen gemäß werden die Nuten auf den Paneelen und der Ausfächerungsrahmen angefertigt.

MDF Italia übernimmt keine Haftung für Kompositionen, die auf Grund von falsch mitgeteilten Anmessungen angefertigt werden.

MDF Italia behält sich vor, die Kompatibilität des ausgewählten TV-Modells (Plasma und LCD) mit dem Anhängungs-system LCD/Plasma Television System zu prüfen.