


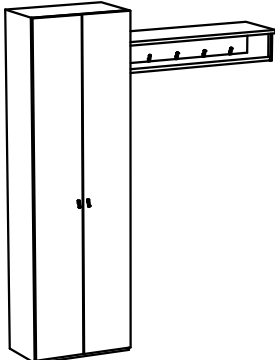
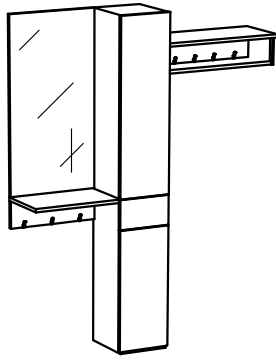
## PILASTRO

**Ausführungen/Oberflächen:**

Front, Korpus, Anbauelemente: Lack Basisfarbe (PG 1), Lack Akzentfarbe (PG 2)

Schränke innen: Melamin hellgrau beschichtet

Mantelstange: .94 Edelstahl gebürstet, Haken: Metall in edelstahlfarbiger Oberfläche

<div data-bbox="129 734 161 768">1</div>  <div data-bbox="124 1173 225 1263">           B 112,0            H 122,5            T 33,5         </div>	<div data-bbox="587 734 619 768">2</div>  <div data-bbox="582 1173 683 1263">           B 160,0            H 197,0            T 36,0         </div>	<div data-bbox="1038 734 1070 768">3</div>  <div data-bbox="1034 1173 1134 1263">           B 156,0            H 197,0            T 36,0         </div>
--	---	---

**Schrank**

B 31,5  
 H 197,0  
 T 36,0

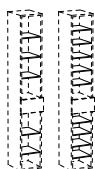
(Korpus:  
 B 29,8 cm)

Lack Basisfarbe (PG 1)  
 Lack Akzentfarbe (PG 2)

3600.L/R.\_\_\_\_  
 3600.L/R.\_\_\_\_

Schrank als Basis für Anbau-Funktionselemente, 2 Türen, 1 Schubkasten.  
 Nutzung für Schuhe (11 Paar) oder Utensilien

**Inneneinteilung separat bestellen. Türanschlag bitte angeben**

**Einlegeböden**

B 26,0  
 T 32,0

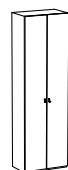
5 Einlegeböden, Melamin hellgrau

3601.

B 26,0  
 T 32,0

9 Einlegeböden, Melamin hellgrau  
 (bei Nutzung als Schuhschrank)  
 für ca. 11 Paar Schuhe

3602.

**Schrank**

B 60,5  
 H 197,0  
 T 36,0

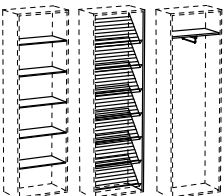
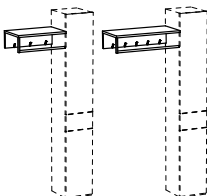
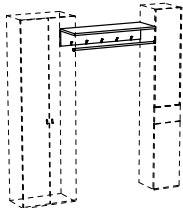
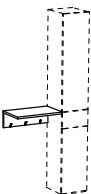
Lack Basisfarbe (PG 1)  
 Lack Akzentfarbe (PG 2)

3610.\_\_\_\_  
 3610.\_\_\_\_

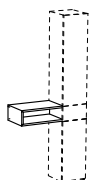
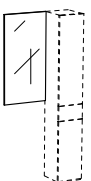
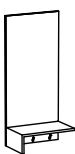

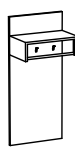

Schrank als Basis für Anbau-Funktionselemente, 2 Türen

**Inneneinteilung separat bestellen**

## PILASTRO

Type	Maße/cm	Ausführung / Beschreibung	Bestell-Nr.
<b>Inneneinteilungen</b> 	B 56,7 T 31,5	5 Einlegeböden, Melamin hellgrau	3611.
	B 56,7 T 31,5	7 Schuhroste, Chrom glänzend für 14 - 17 Paar Schuhe	3612.
	B 56,7 T 31,5	Boden mit Mantelstange Melamin hellgrau	3613.
	B 54,0 H 18,0 T 34,0	Lack Basisfarbe (PG 1) mit 3 Mantelhaken Lack Akzentfarbe (PG 2) mit 3 Mantelhaken	3603.___ 3603.___
	B 72,0 H 18,0 T 34,0	Lack Basisfarbe (PG 1) mit 5 Mantelhaken Lack Akzentfarbe (PG 2) mit 5 Mantelhaken	3604.___ 3604.___
	Element zum Anbau an den Schrank 3600/3610, L oder R, mit Mantelstange, Haken und Hutablage <b>Montage L oder R vom Schrank möglich. Bitte bei Bestellung angeben</b>		
<b>Garderobenanbauelement - feste Breite -</b> 	B 100,0 H 18,0 T 34,0	Lack Basisfarbe (PG 1) Lack Akzentfarbe (PG 2)	3615.___ 3615.___
	Element zum Anbau an den Schrank 3600/3610, L oder R. Mantelstange, Haken, Hutablage. Kürzbar auf Wunschmaß ohne Mehrpreis, inkl. Auflegewinkel für Wandanschluss gegenüber Schrankseite <b>Montage L oder R vom Schrank möglich. Bitte bei Bestellung angeben</b>		
<b>Garderobenanbauelement - kürzbar -</b> 	B 98,0 H 18,0 T 34,0	Lack Basisfarbe (PG 1) Lack Akzentfarbe (PG 2)	3616.___ 3616.___
	Element zum Zwischenbau, Mantelstange, Haken, Hutablage Kürzbar auf Wunschmaß ohne Mehrpreis		
<b>Konsole</b> 	B 54,0 H 18,0 T 34,0	Lack Basisfarbe (PG 1) Lack Akzentfarbe (PG 2)	3605.___ 3605.___
	Konsole zum Anbau an den Schrank 3600 mit 3 Haken für Taschen oder Kinderjacken <b>Montage L oder R vom Schrank möglich. Bitte bei Bestellung angeben</b>		

## PILASTRO

Type	Maße/cm	Ausführung / Beschreibung	Bestell-Nr.
<b>Konsolenkästchen</b> 	B 54,0	Lack Basisfarbe (PG 1)	3606.____
	H 18,0	Lack Akzentfarbe (PG 2)	3606.____
	T 34,0		
		Offenes Konsolenkästchen zum Anbau an den Schrank 3600/3610	
		<b>Montage L oder R vom Schrank möglich. Bitte bei Bestellung angeben</b>	
<b>Spiegel</b> 	B 54,0	Lack Basisfarbe (PG 1)	3607.____
	H 104,5	Lack Akzentfarbe (PG 2)	3607.____
	T 2,0		
		Wandspiegel zum Anbringen über den Anbau-Konsolen am Schrank 3600/3610 Kristallspiegel auf Trägerplatte in Lack	
		<b>Montage L oder R vom Schrank möglich. Bitte bei Bestellung angeben</b>	
<b>Spiegelpaneel</b> 	B 56,0	Lack Basisfarbe (PG 1)	3617.____
	H 122,5	Lack Akzentfarbe (PG 2)	3617.____
	T 33,5		
		Paneel mit Spiegel, Ablage und 3 Taschenhaken, Abwinkelung L	
		<b>Bitte bei Bestellung angeben:</b> Montage L oder R an Schrank bzw. Paneel (Verbindungsbeschlag)	
<b>Spiegelpaneel</b> 	B 56,0	Lack Basisfarbe (PG 1)	3618.____
	H 122,5	Lack Akzentfarbe (PG 2)	3618.____
	T 33,5		
		Paneel mit Spiegel, Ablage und 3 Taschenhaken, Abwinkelung R	
		<b>Bitte bei Bestellung angeben:</b> Montage L oder R an Schrank bzw. Paneel (Verbindungsbeschlag)	
<b>Garderobenpaneel</b> 	B 56,0	Lack Basisfarbe (PG 1)	3620.____
	H 122,5	Lack Akzentfarbe (PG 2)	3620.____
	T 33,5		
		Paneel mit Hutablage, Mantelstange und 3 Mantelhaken, Abwinkelung L	
		<b>Bitte bei Bestellung angeben:</b> Montage L oder R an Schrank bzw. Paneel (Verbindungsbeschlag)	
<b>Garderobenpaneel</b> 	B 56,0	Lack Basisfarbe (PG 1)	3619.____
	H 122,5	Lack Akzentfarbe (PG 2)	3619.____
	T 33,5		
		Paneel mit Hutablage, Mantelstange und 3 Mantelhaken, Abwinkelung R	
		<b>Bitte bei Bestellung angeben:</b> Montage L oder R an Schrank bzw. Paneel (Verbindungsbeschlag)	