

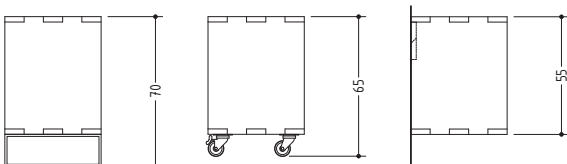
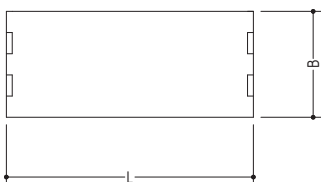
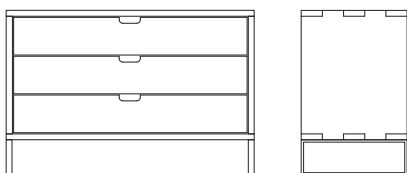
# SC26 Kommode/ Holz/

## Produktinformation



**Die SC26 Kommode** ist eine handwerklich gearbeitete Kommode mit verzinkter Eckkonstruktion und bedingt zerlegbar. Konstruktionsbedingt können sich durch Schwund- und Quellverhalten die Eckverbindungen mit der Zeit leicht abheben. Die SC26 überzeugt durch ihre Vielseitigkeit: Es werden zwei verschiedene Grifflösungen sowie drei verschiedene Fußvarianten angeboten. Standardmäßig wird die Kommode mit 2, 3, 4 und 5 Schubkästen bestückt. Die SC26 Kommode ist als Dielen-, HiFi- oder Wohnmöbel vielfach einsetzbar. Diese Abbildung zeigt Korpus und Front in Holz mit Rollen und Griffausfräsung.

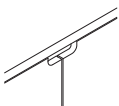
## Produkt / Details



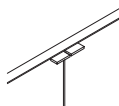
mit V2A Kufen

mit Rollen

als Wandmontage



Griffausfräsung



Aluminium-Griffe

### Material Holz:

Eiche natur geölt, Eiche weiß pigm. geölt, Eiche schlammfarbig gebeizt und lackiert, Eiche wengéfarbig gebeizt und lackiert, Esche natur geölt, Esche weiß pigm. geölt, Kernesche natur geölt, Kernesche weiß pigm. geölt, Rüster (Ulme) natur geölt, am. Nussbaum natur geölt, am. Kirschbaum natur geölt, euro. Nussbaum natur geölt, Amazakoue und Wengé auf Anfrage

### Maße (B x T x H):

105 x 45 x 48 / 53 / 38 cm	(2 Schübe)
105 x 45 x 65 / 70 / 55 cm	(3 Schübe)
105 x 45 x 81 / 86 / 71 cm	(4 Schübe)
105 x 45 x 98 / 103 / 88 cm	(5 Schübe)

### Weitere Informationen:

Griffausführung muss immer angegeben werden  
Standardmäßig wird von der am häufigsten verwendeten Griffausfräsung ausgegangen und auch so gefertigt, wenn nichts anderes bestellt wird