Vision

Design Pierre Mazairac & Karel Boonzaaijer 1985

PASTOE

Vision

pricelist - euro

Opbouw
Kastensysteem bestaande uit rompen, (constructie)planken, deuren, laden, kleppen, planken aan de wand, frames en plinten. De fronten zijn greeploos en openen middels een druksysteem (snapper). De rompen kunnen worden geplaatst op metalen frames, wielen, plinten of hangend aan de wand. De rompen worden gestapeld, gekoppeld of vrijstaand toegepast.

Afwerking

Rompen	*: basis-/ glanslak*
Interieur	*: basis lak*
Fronten	*: basis-/ glanslak*
Frames	*: zilvergrijs gelakt metaal (RAL 9006)of basislak*
Plinten/ sokkel	*: basis-/ glanslak*
Plank aan de wand	*: basis-/ glanslak, kersen- noten- of eikenfineer*

De eiken ladebakken worden voorzien van dubbel uittrekbare ladelopers en openen middels een druksysteem.

In de “gloss” combinatie prijzen zijn alle onderdelen die in glanslak mogelijk zijn als glanslak berekend. Ral / Sikkens kleuren en de matlak afwerking zijn op aanvraag.

Composition
Les armoires modulaires se composent de caissons, caisson ouvert sur deux côtés, rayons (de construction), portes, tiroirs, abattants, rayons muraux, pieds en métal et plinthe. Les caissons n’ont pas de poignée et s’ouvrent par un système à pression (snapper). Les caissons peuvent être montés sur des pieds, sur roulettes, sur plinthe ou d’accrocher au mur. Les caissons peuvent être montés superposés, couplés ou utilisés de façon autonome.

Finitions

Caissons	: laque en basique/ brillant
Intérieur	: laque en basique
Fronts	: laque en basique/ brillant
Pieds en métal	: métal laqué gris argent (RAL 9006) ou laque en basique
Plinthe	: laque en basique/ brillant
Rayon mural	: laque en basique/ brillant, en placage en cerisier en noix ou en chêne

Les tiroirs en chêne sont munis de glissières doubles et s’ouvrent par un système à pression.

Dans les prix des combinaisons «gloss» tous les éléments pouvant être en laque brillante ont été calculés comme tel. Les couleurs Ral / Sikkens et le vernis de finition mat sont disponibles sur demande.

Composizione
Il sistema di elementi componibili è costituito da scocche, ripiani (fissi), ante, cassetti, ribalte, mensole a parete e telai in metallo. Tutti i pannelli frontali sono privi di maniglie e si aprono mediante un sistema a pressione (snapper). Gli elementi possono essere posizionati su telai in metallo, su rotelle, su zoccoli o possono essere montati a parete. Le scocche possono essere sovrapposte, collegate o utilizzate indipendentemente.

Finiture

Scocche	: laccato standard/ lucido
Interni	: laccato standard
Frontali	: laccato standard/ lucido
Telai in metallo	: grigio argento (RAL 9006) o laccato standard
Zoccoli	: laccato standard/ lucido
Mensole a parete	: laccato standard/ lucido, ciliegio, o noce o rovere impiallacciati

I cassettoni in quercia sono muniti di doppio binario estraibile e si aprono per mezzo di un sistema a pressione.

Nei prezzi delle combinazioni “gloss” tutte le parti disponibili in ludico sono indicate come lucido. I colori Ral / Sikkens ed i colori laccati opachi sono disponibili su richiesta.

Set-up
The cabinet system consists of modules, (fixed) shelves, doors, drawers, flaps, shelf on the wall, frames, plinths.
The fronts have no grips and open using a pressure system (snapper). The modules can be placed on frames, casters, plinths or can be hung on the wall. The bodies are stacked, connected or used independently.

Finishing

Modules	: basic/ gloss lacquer
Interior	: basic lacquer
Fronts	: basic/ gloss lacquer
Frames	: silver grey metal (RAL 9006) or basic lacquer
Plinths	: basic/ gloss lacquer
Shelf on the wall	: basic/ gloss lacquer, cherry, walnut or oak veneer

The oak drawers are fitted with double pull-out drawer runners and a push-to-open system.

For the “gloss” combination prices all parts available in gloss lacquer priced as gloss lacquer. Ral / Sikkens colours and the matt lacquer finish are available on request.

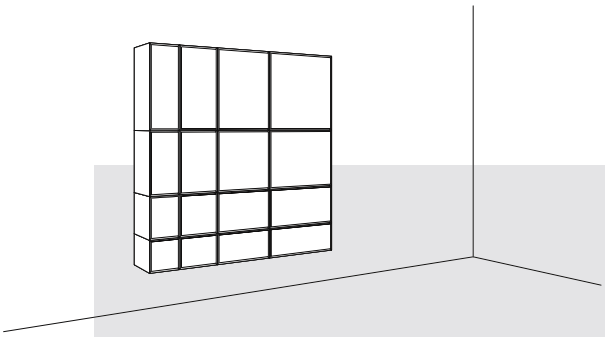

5. romp h72
18. deur
20. klep
25. laden

5. scocca h72
18. anta
20. ribalta
25. cassetti

5. caisson h72
18. porte
20. abattant
25. tiroir

5. module h72
18. door
20. flap
25. drawer

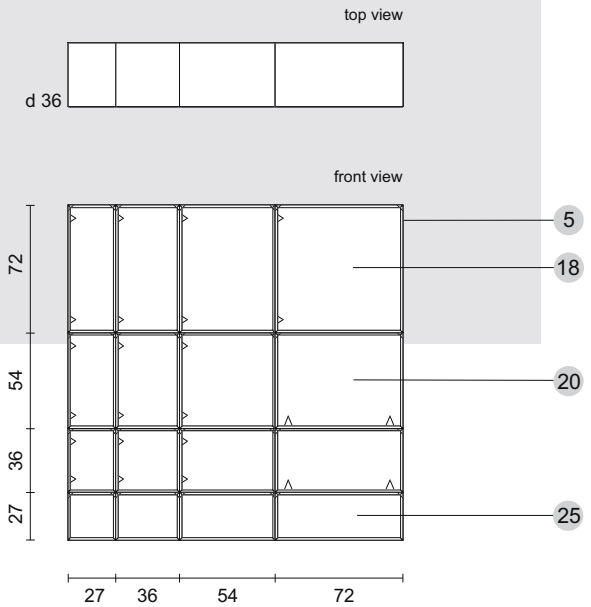

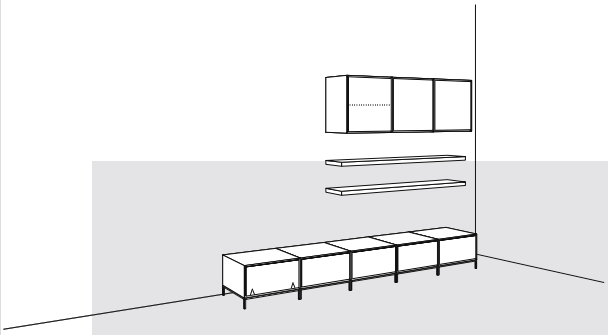

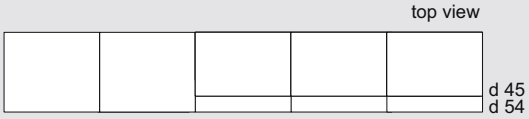

4. romp h54	4. caisson h54	4. scocca h54	4. module h54
10. metalen frame h9	10. pied en métal h9	10. telaio in metallo h9	10. metal frame h9
15. legplank	15. rayon	15. ripiano	15. shelf
18. deur	18. porte	18. anta	18. door
20. klep	20. abattant	20. ribalta	20. flap
25. lade	25. tiroir	25. cassetto	38. drawer
38. plank aan de wand	38. rayon mural	38. mensola a parete	38. shelf on the wall

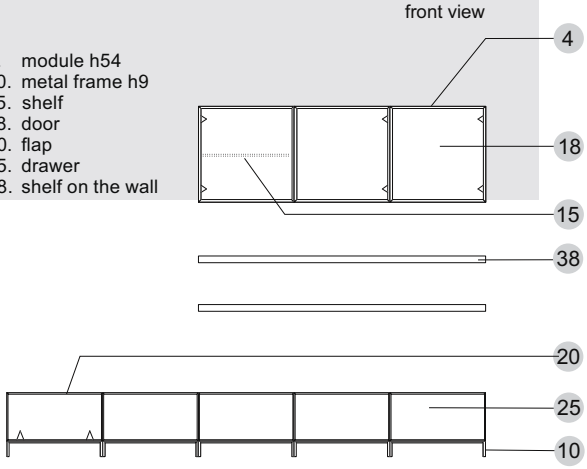

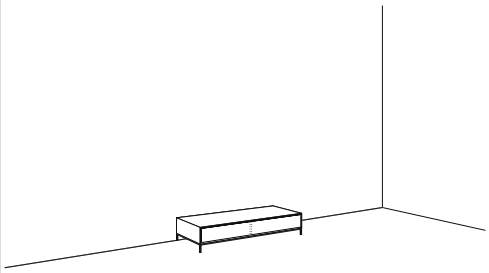

combination V359
price without finishing panel
h36 x w144 x d54

frame 9h in RAL 9006 lacquer
basic
gloss

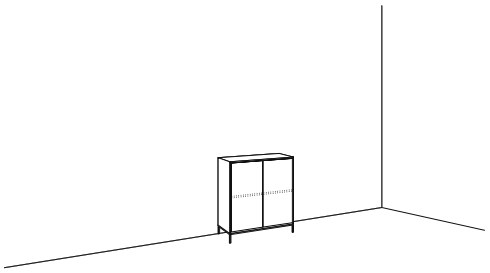

combination V360
price without finishing panel
h90 x w72 x d36

frame 9h in RAL 9006 lacquer
basic
gloss

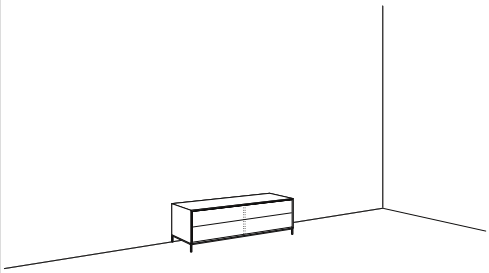

combination V361
price without finishing panel
h54 x w144 x d45

frame 9h in RAL 9006 lacquer
basic
gloss



combination V362
price without finishing panel
h90 x w72 x d36

frame 9h in RAL 9006 lacquer
basic
gloss

Vision combinations

pricelist - euro

combination V262
h18 x w144 x d36
h36 x w36 x d36

basic
gloss

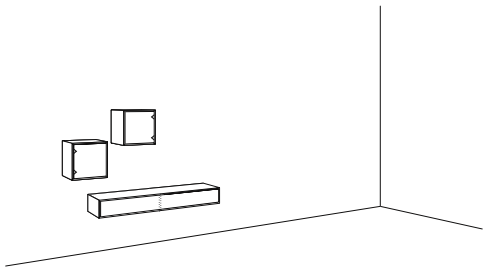

combination V242
h18 x w144 x d36

basic
gloss

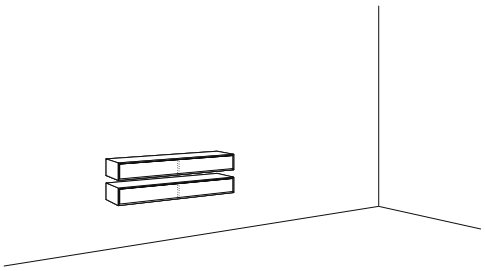

combination V337
h18 x w72 x d45

basic
gloss

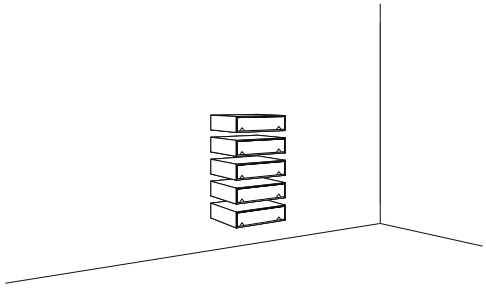

combination V338
h36 x w54 x d36
h27 x w54 x d36
h18 x w54 x d36

basic
gloss

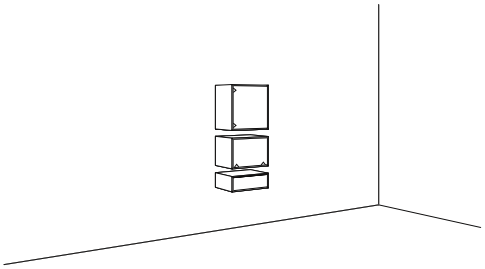

combination V341
h108 x w216 x d22.5/36/45/54

basic
gloss

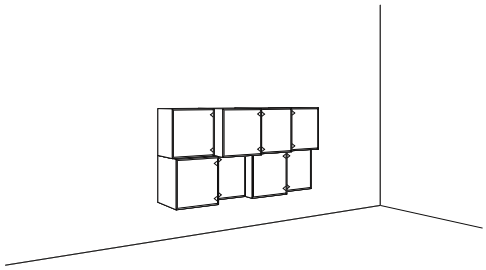

combination V339
2x h54 x w54 x d36
3x h27 x w27 x d36
4x h27 x w54 x d36

basic
gloss



combination V336
h167 x w162 x d54

basic
gloss

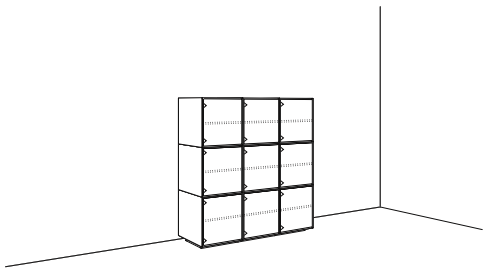

combination V281
h216 x w216 x d22.5/36/45/54

basic
gloss

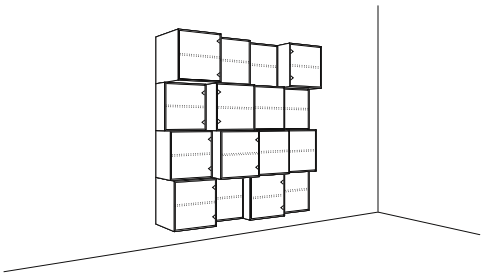

combination V343
h72 x w36/54/72 x d36
h54 x w36/54/72 x d36
h36 x w36/54/72 x d36

basic
gloss



combination V342
h36 x w36/54/72/108 x d36
h22.5 x w36/54/72/108 x d36
h18 x w36/54/72/108 x d36

basic
gloss



combination V335
h144 x w261 x d45

basic
gloss

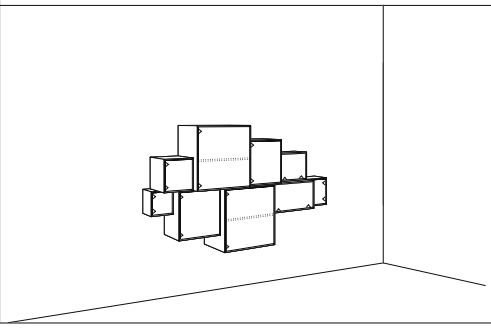

combination V363
h108 x w18/54/27/36/72 x d36

basic
gloss

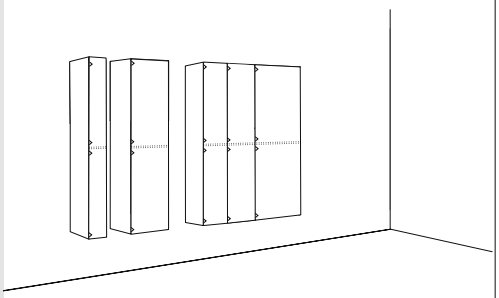

Vision combinations

pricelist - euro

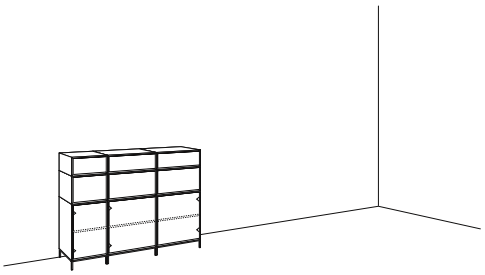

combination V364
h108 x w198 x d45

frame 9h in RAL 9006 lacquer
basic
gloss

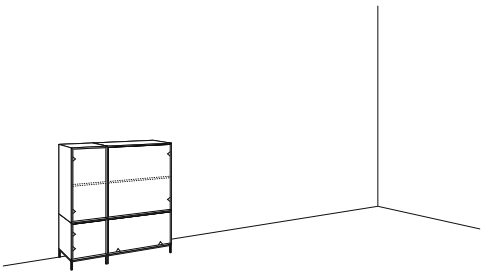

combination V365
h117 x w108 x d45

frame 9h in RAL 9006 lacquer
basic
gloss



combination V366
h216 x w54 x d45

frame 9h in RAL 9006 lacquer
basic
gloss

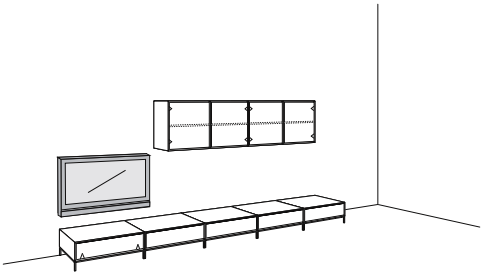

combination V367
h27 x w360 x d54
h54 x w216 x d36

frame 9h in RAL 9006 lacquer
basic
gloss

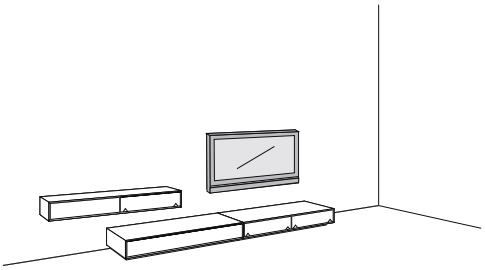

combination V303
h60 x w360 x d54

basic
gloss

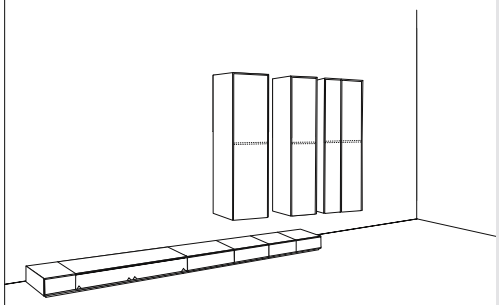

Vision

combination V368
h108 x w54/36/18/27 x d36
h22.5 x w36/108/54/54/36/36 x d54

basic
gloss

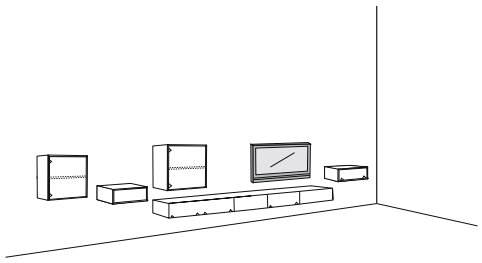

Vision/
Vision Elements

combination V369
h36 x w54 x d22.5
h18 x w54 x d36
h54 x w54 x d36
h18 x w5 4 x d36
h18 x w270 x d45

basic
gloss

Vision

pricelist - euro

1

romp h18
caisson h18
scocca h18
module h18

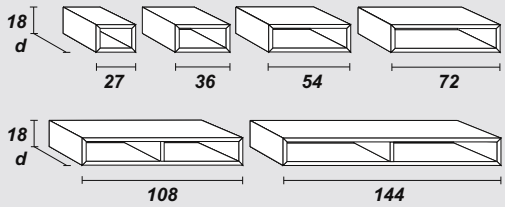

+ 60 euro

h x w	d 22.5 code	d 22.5 basic	d 22.5 gloss*	d 36 code	d 36 basic	d 36 gloss*
18 x 27	V21114			V21110		
18 x 36	V21124			V21120		
18 x 54	V21134			V21130		
18 x 72	V21144			V21140		
18 x 108	V21164			V21160		
18 x 144	V21174			V21170		

2

romp h27
caisson h27
scocca h27
module h27

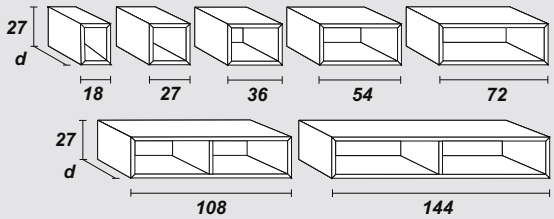

+ 60 euro

h x w	d 22.5 code	d 22.5 basic	d 22.5 gloss*	d 36 code	d 36 basic	d 36 gloss*
27 x 18	V21004			V21000		
27 x 27	V21014			V21010		
27 x 36	V21024			V21020		
27 x 54	V21034			V21030		
27 x 72	V21044			V21040		
27 x 108	V21064			V21060		
27 x 144	V21074			V21070		

3

romp h36
caisson h36
scocca h36
module h36

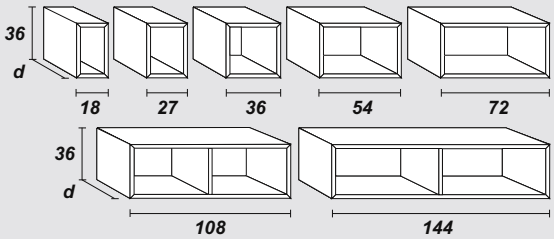

+ 60 euro

h x w	d 22.5 code	d 22.5 basic	d 22.5 gloss*	d 36 code	d 36 basic	d 36 gloss*
36 x 18	V21204			V21200		
36 x 27	V21214			V21210		
36 x 36	V21224			V21220		
36 x 54	V21234			V21230		
36 x 72	V21244			V21240		
36 x 108	V21264			V21260		
36 x 144	V21274			V21270		

4

romp h54
caisson h54
scocca h54
module h54

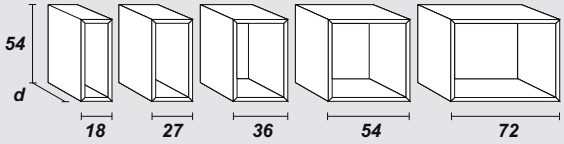

+ 60 euro

h x w	d 22.5 code	d 22.5 basic	d 22.5 gloss*	d 36 code	d 36 basic	d 36 gloss*
54 x 18	V21304			V21300		
54 x 27	V21314			V21310		
54 x 36	V21324			V21320		
54 x 54	V21334			V21330		
54 x 72	V21344			V21340		

5

romp h72
caisson h72
scocca h72
module h72

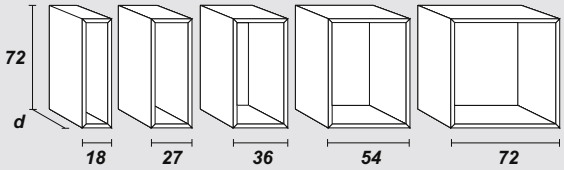

+ 60 euro

h x w	d 22.5 code	d 22.5 basic	d 22.5 gloss*	d 36 code	d 36 basic	d 36 gloss*
72 x 18	V21404			V21400		
72 x 27	V21414			V21410		
72 x 36	V21424			V21420		
72 x 54	V21434			V21430		
72 x 72	V21444			V21440		

6

romp h108
caisson h108
scocca h108
module h108

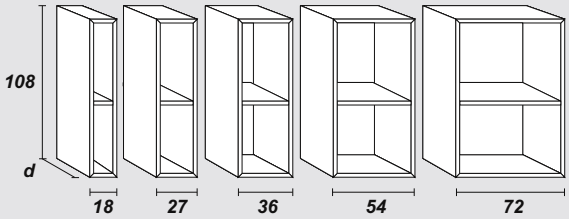

+ 60 euro

h x w	d 22.5 code	d 22.5 basic	d 22.5 gloss*	d 36 code	d 36 basic	d 36 gloss*
108 x 18	V21604			V21600		
108 x 27	V21614			V21610		
108 x 36	V21624			V21620		
108 x 54	V21634			V21630		
108 x 72	V21644			V21640		

* glanslak éénzijdig - laque en brillant simple face - lucido su un lato - gloss lacquer one-sided
** glanslak tweezijdig - laque en brillant double face - lucido su due lati - gloss lacquer two-sided

Vision

pricelist - euro

d 45			d 54					
code	basic	gloss*	code	basic	gloss*		h x w	
V21111			V21112			Bij zware belasting wordt aanbevolen een steunbuis toe te passen (pagina 10) Pour supporter des objets lourds nous recommandons d'appliquer un tube-support (10) Per sostenere oggetti pesanti è consigliabile utilizzare un tubo di supporto (pagina 10) To support heavy products we recommend a support tube (page 10)	18 x 27	1 binnenmaten (cm) dimensions intérieures (cm) dimensioni interne (cm) inside measurements (cm) height: 18 ► 14.8 width: 27 ► 23.8; 36 ► 32.8; 54 ► 50.8; 72 ► 68.8; 108 ► 2x50.8; 144 ► 2x68.8 depth: 22.5 ► 17.8; 36 ► 31.3; 45 ► 40.3; 54 ► 49.3
V21121			V21122				18 x 36	
V21131			V21132				18 x 54	
V21141			V21142				18 x 72	
V21161			V21162				18 x 108	
V21171			V21172				18 x 144	
code	basic	gloss*	code	basic	gloss*		h x w	
V21001			V21002			Bij zware belasting wordt aanbevolen een steunbuis toe te passen (pagina 10) Pour supporter des objets lourds nous recommandons d'appliquer un tube-support (10) Per sostenere oggetti pesanti è consigliabile utilizzare un tubo di supporto (pagina 10) To support heavy products we recommend a support tube (page 10)	27 x 18	2 binnenmaten (cm) dimensions intérieures (cm) dimensioni interne (cm) inside measurements (cm) height: 27 ► 23.8 width: 18 ► 14.8; 27 ► 23.8; 36 ► 32.8; 54 ► 50.8; 72 ► 68.8; 108 ► 2x50.8; 144 ► 2x68.8 depth: 22.5 ► 17.8; 36 ► 31.3; 45 ► 40.3; 54 ► 49.3
V21011			V21012				27 x 27	
V21021			V21022				27 x 36	
V21031			V21032				27 x 54	
V21041			V21042				27 x 72	
V21061			V21062				27 x 108	
V21071			V21072				27 x 144	
code	basic	gloss*	code	basic	gloss*		h x w	
V21201			V21202			Bij zware belasting wordt aanbevolen een steunbuis toe te passen (pagina 10) Pour supporter des objets lourds nous recommandons d'appliquer un tube-support (10) Per sostenere oggetti pesanti è consigliabile utilizzare un tubo di supporto (pagina 10) To support heavy products we recommend a support tube (page 10)	36 x 18	3 binnenmaten (cm) dimensions intérieures (cm) dimensioni interne (cm) inside measurements (cm) height: 36 ► 32.8 width: 18 ► 14.8; 27 ► 23.8; 36 ► 32.8; 54 ► 50.8; 72 ► 68.8; 108 ► 2x50.8; 144 ► 2x68.8 depth: 22.5 ► 17.8; 36 ► 31.3; 45 ► 40.3; 54 ► 49.3
V21211			V21212				36 x 27	
V21221			V21222				36 x 36	
V21231			V21232				36 x 54	
V21241			V21242				36 x 72	
V21261			V21262				36 x 108	
V21271			V21272				36 x 144	
code	basic	gloss*	code	basic	gloss*		h x w	
V21301			V21302			Bij zware belasting wordt aanbevolen een steunbuis toe te passen (pagina 10) Pour supporter des objets lourds nous recommandons d'appliquer un tube-support (10) Per sostenere oggetti pesanti è consigliabile utilizzare un tubo di supporto (pagina 10) To support heavy products we recommend a support tube (page 10)	54 x 18	4 binnenmaten (cm) dimensions intérieures (cm) dimensioni interne (cm) inside measurements (cm) height: 54 ► 50.8 width: 18 ► 14.8; 27 ► 23.8; 36 ► 32.8; 54 ► 50.8; 72 ► 68.8 depth: 22.5 ► 17.8; 36 ► 31.3; 45 ► 40.3; 54 ► 49.3
V21311			V21312				54 x 27	
V21321			V21322				54 x 36	
V21331			V21332				54 x 54	
V21341			V21342				54 x 72	
code	basic	gloss*	code	basic	gloss*		h x w	
V21401			V21402			Bij zware belasting wordt aanbevolen een steunbuis toe te passen (pagina 10) Pour supporter des objets lourds nous recommandons d'appliquer un tube-support (10) Per sostenere oggetti pesanti è consigliabile utilizzare un tubo di supporto (pagina 10) To support heavy products we recommend a support tube (page 10)	72 x 18	5 binnenmaten (cm) dimensions intérieures (cm) dimensioni interne (cm) inside measurements (cm) height: 72 ► 68.8 width: 18 ► 14.8; 27 ► 23.8; 36 ► 32.8; 54 ► 50.8; 72 ► 68.8 depth: 22.5 ► 17.8; 36 ► 31.3; 45 ► 40.3; 54 ► 49.3
V21411			V21412				72 x 27	
V21421			V21422				72 x 36	
V21431			V21432				72 x 54	
V21441			V21442				72 x 72	
code	basic	gloss*					h x w	
V21601			Bij zware belasting wordt aanbevolen een steunbuis toe te passen (pagina 10) Pour supporter des objets lourds nous recommandons d'appliquer un tube-support (10) Per sostenere oggetti pesanti è consigliabile utilizzare un tubo di supporto (pagina 10) To support heavy products we recommend a support tube (page 10) Rompen van 108 hoog kunnen alleen aan de wand worden bevestigd. In overleg kan 36d en 45d op sokkel, plint of frame geplaatst worden. Les caissons de 108 de hauteur peuvent uniquement être fixés au mur. 36d et 45d peuvent, en concertation, être posés sur une plinthe, un socle ou un pied. Le scocche alte 108 cm possono essere fissate unicamente alla parete. Su richiesta il 36d ed 45d possono essere montati su zoccolo, piedistallo o telaio. Bodies of 108 cm high can only be attached to the wall. In consultation, 36d and 45d can be placed on plinth, base or frame.	108 x 18	6 binnenmaten (cm) dimensions intérieures (cm) dimensioni interne (cm) inside measurements (cm) height: 108 ► 104.8 width: 18 ► 14.8; 27 ► 23.8; 36 ► 32.8; 54 ► 50.8; 72 ► 68.8 depth: 22.5 ► 17.8; 36 ► 31.3; 45 ► 40.3; 54 ► 49.3
V21611							108 x 27	
V21621							108 x 36	
V21631							108 x 54	
V21641							108 x 72	

* glanslak éénzijdig - laque en brillant simple face - lucido su un lato - gloss lacquer one-sided
** glanslak tweezijdig - laque en brillant double face - lucido su due lati - gloss lacquer two-sided

Vision

pricelist - euro

7

romp h144
caisson h144
scocca h144
module h144

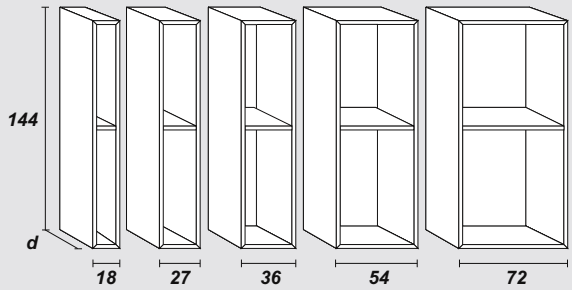

+ 60 euro

h x w	d 22.5 code	basic	gloss*	d 36 code	basic	gloss*
144 x 18	V21704			V21700		
144 x 27	V21714			V21710		
144 x 36	V21724			V21720		
144 x 54	V21734			V21730		
144 x 72	V21744			V21740		

8

ophanger ter bevestiging van romp aan wand
suspension pour la fixation du caisson au mur
gancio per il fissaggio a parete della scocca
hanger to secure base to the wall

max 75 kg

	code	metal	code	metal
set	V25799		V15799	
single	V15791		V15791	

9

wielenset
jeu de roulettes
set di rotelle
casters set

max 100 kg



Bij het toepassen van wielen dient u ervoor te zorgen dat het grondvlak groot genoeg is i.v.m stabiliteit, let op bij laden en maak geen hoge opstellingen (maximaal 2 rompen hoog). I.v.m. stabiliteit worden 108 en 144 cm brede rompen voorzien van een set met 5 wielen.

En cas d'utilisation de roulettes, veillez, pour des raisons de stabilité, à ce que la surface de contact au sol soit suffisante (maximal 2 caissons haut). Faites attention en utilisant des tiroirs et évitez de faire des constructions hautes. Pour des raisons de stabilité, les caissons de 108 et 144 cm de largeur sont pourvus d'un jeu de 5 roulettes.

In caso di applicazione di ruote assicurarsi che la base d'appoggio sia sufficientemente grande da garantire stabilità alla struttura (in altezza massimo 2 moduli). Valutare accuratamente l'inserimento nella struttura di eventuali cassetti e non comporre strutture troppo alte. Ai fini della stabilità, le scocche larghe 108 e 144 cm sono dotate di un set di 5 ruote.

When fitting wheels ensure the surface is large enough to provide adequate stability. Be careful when fitting drawers and do not build up too high (maximum 2 modules high). For stability reasons, body units with a width of 108 cm and 144 cm come complete with a set of 5 wheels.

10

metalen frame h9
pied en metal h9
telaio in metallo h9
metal frame h9

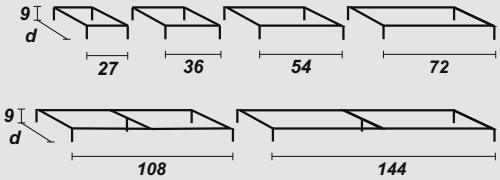

h x w	code	silver grey	basic
9 x 27	V24610		
9 x 36	V24620		
9 x 54	V24630		
9 x 72	V24640		
9 x 108	V24660		
9 x 144	V24670		

Rompen zijn niet naast elkaar op één frame te plaatsen.

Les caissons ne peuvent pas être posés les uns à côté des autres sur un seul cadre.

Le scocche non possono essere piazzate una accanto all'altra su un unico telaio.

Bodies cannot be placed adjacent to each other on one frame.

11

eindplint (t.b.v. romp tegen de muur geplaatst)
plinthe d'extrémité (pour des caissons placés contre le mur)
zoccolo terminale (per scocche posizionate contro il muro)
end plinth (for modules placed against the wall)

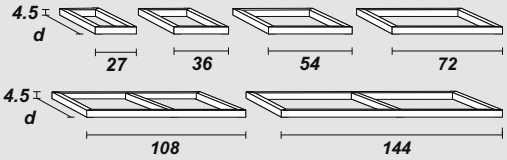

in hoogte verstelbaar
hauteur réglable
regolabile in altezza
adjustable height

w	code	basic	gloss*
27	V24910		
36	V24920		
54	V24930		
72	V24940		
108	V24960		
144	V24970		

De eindplint is altijd 90 mm smaller dan de romp. Deze plint kan op drie manieren onder een romp worden geplaatst.

La plinthe d'extrémité fait toujours 90 mm de moins que la largeur du caisson. Cette plinthe peut être fixée sous un caisson de trois façons.

Lo zoccolo terminale è 90 mm più stretto della scocca Tale zoccolo può essere posizionato in tre diversi modi sotto la scocca.

The end plinth is always 90 mm narrower than the body. This plinth can be attached under a body in three ways.

12

middenplint (t.b.v. romp tegen de muur geplaatst)
plinthe centrale (pour des caissons placés contre le mur)
zoccolo intermedio (per scocche posizionate contro il muro)
middle plinth (for modules placed against the wall)

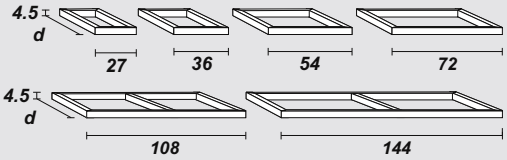

in hoogte verstelbaar
hauteur réglable
regolabile in altezza
adjustable height

w	code	basic	gloss*
27	V24010		
36	V24020		
54	V24030		
72	V24040		
108	V24060		
144	V24070		

De middenplint is gelijk aan de breedte van de romp.De plinten liggen aan de voorzijde 90 mm terug ten opzichte van de romp. Aan de achterzijde liggen plint en romp gelijk.

La plinthe médiane a la même largeur que le caisson. En façade, les plinthes sont de 90 mm en retrait par rapport au caisson. Au dos, la plinthe et le caisson sont au même niveau.

Lo zoccolo centrale ha la stessa larghezza della scocca. Nella parte anteriore gli zoccoli sono arretrati di 90 mm rispetto alla scocca. Nella parte posteriore lo zoccolo e la scocca sono allineati.

The central plinth is equal to the width of the body. The plinths are at the front, 90 mm back from the body. On the back, plinth and body are equal.

* glanslak éénzijdig - laque en brillant simple face - lucido su un lato - gloss lacquer one-sided
** glanslak tweezijdig - laque en brillant double face - lucido su due lati - gloss lacquer two-sided

7

d 45	d 54		h x w
code basic gloss*			
V21701			144 x 18
V21711			144 x 27
V21721			144 x 36
V21731			144 x 54
V21741			144 x 72

Bij zware belasting wordt aanbevolen een steunbuis toe te passen (pagina 10)

Pour supporter des objets lourds nous recommandons d'appliquer un tube-support (10)

Per sostenere oggetti pesanti è consigliabile utilizzare un tubo di supporto (pagina 10)

To support heavy products we recommend a support tube (page 10)

binnenmaten (cm)
dimensions intérieures (cm)
dimensioni interne (cm)
inside measurements (cm)

height		width		depth	
144 ►	140.8	18 ►	14.8	22.5 ►	17.8
		27 ►	23.8	36 ►	31.3
		36 ►	32.8	45 ►	40.3
		54 ►	50.8	54 ►	49.3
		72 ►	68.8		

8

code metal			
V15799			set
V15791			single

Per kast dient u een set ophangers te bestellen en per seperatie een enkele.

Vous devrez commander un jeu de suspensions par armoire mais seulement une suspension par séparation.

Per ogni mobile dovete ordiare un set di supporti, mentre per ogni divisorio è necessario ordinare un supporto singolo.

For each cabinet, you will need to order a set of hangers and for each divider a single hanger.

9

code black	code black
V25011	V25011
V25012	V25012

10

code silver grey basic	code silver grey basic	h x w
V24611	V24612	9 x 27
V24621	V24622	9 x 36
V24631	V24632	9 x 54
V24641	V24642	9 x 72
V24661	V24662	9 x 108
V24671	V24672	9 x 144

Tegen meerprijs verkrijgbaar in afwijkende hoogtematen tot max. 18h (€100,-).

Disponible en hauteurs différentes jusqu'à 18 cm de haut max. moyennant un supplément (€100,-).

Disponibile in diverse altezze, fino a max 18h, dietro pagamento di supplemento (€100,-).

Available in different heights up to 18cm for an additional charge (€100,-).

11

code basic gloss*	code basic gloss*	w
V24911	V24912	27
V24921	V24922	36
V24931	V24932	54
V24941	V24942	72
V24961	V24962	108
V24971	V24972	144

Tegen meerprijs verkrijgbaar in afwijkende hoogtematen (€100,-).

Disponible en hauteurs différentes moyennant un supplément (€100,-).

Disponibile in diverse altezze dietro pagamento di supplemento (€100,-).

Available in different heights for an additional charge (€100,-).

sideview



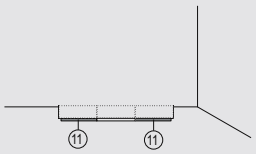

12

code basic gloss*	code basic gloss*	w
V24011	V24012	27
V24021	V24022	36
V24031	V24032	54
V24041	V24042	72
V24061	V24062	108
V24071	V24072	144

Tegen meerprijs verkrijgbaar in afwijkende hoogtematen.

Disponible en hauteurs différentes moyennant un supplément.

Disponibile in diverse altezze dietro pagamento di supplemento.

Available in different heights for an additional charge.

sideview

frontview

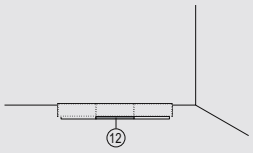

* glanslak éénzijdig - laque en brillant simple face - lucido su un lato - gloss lacquer one-sided
** glanslak tweezijdig - laque en brillant double face - lucido su due lati - gloss lacquer two-sided

Vision

pricelist - euro

13

eindplint (t.b.v. romp vrij in de ruimte geplaatst)

plinthe d'extrémité (pour caisson centrale libre dans l'espace)

zoccolo terminale (per scocca intermedia free standing)

end plinth (for a free standing module)

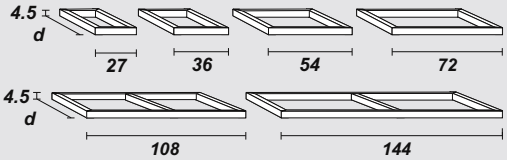

in hoogte verstelbaar
hauteur réglable
regolabile in altezza
adjustable height

w	d 22.5	d 36
27		
36		
54		
72		
108		
144		

De plinten liggen aan de voorzijde en achterzijde 90 mm terug ten opzichte van de romp. Deze plint kan op drie manieren onder een romp worden geplaatst.

Sur les faces avant et arrière, les plinthes sont en retrait de 90 mm par rapport au caisson. Cette plinthe peut être fixée sous un caisson de trois façons.

Gli zoccoli anteriore e posteriore sono arretrati di 90 mm rispetto alla scocca. Tale zoccolo può essere posizionato in tre diversi modi sotto la scocca.

At the front and back, the plinths extend 90 mm from the body. This plinth can be attached under a body in three ways.

14

middenplint (t.b.v. romp vrij in de ruimte geplaatst)

plinthe centrale (pour caisson centrale libre dans l'espace)

zoccolo intermedio (per scocca intermedia free standing)

middle plinth (for a free standing module)

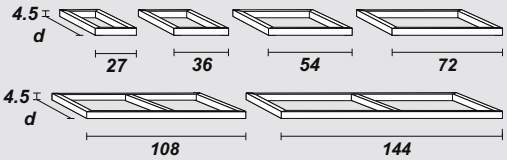

in hoogte verstelbaar
hauteur réglable
regolabile in altezza
adjustable height

w	d 22.5	d 36
27		
36		
54		
72		
108		
144		

De middenplint is gelijk aan de breedte van de romp.De plinten liggen aan de voorzijde en achterzijde 90 mm terug ten opzichte van de romp.

La plinthe médiane a la même largeur que le caisson. Sur les faces avant et arrière, les plinthes sont en retrait de 90 mm par rapport au caisson.

Lo zoccolo centrale ha la stessa larghezza della scocca. Gli zoccoli anteriore e posteriore sono arretrati di 90 mm rispetto alla scocca.

The central plinth is equal to the width of the body. At the front and back, the plinths extend 90 mm from the body.

15

legplank

rayon

ripiano

shelf

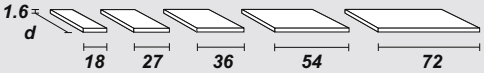

w	d 22.5 code	d 22.5 basic	d 36 code	d 36 basic
18	V23004		V23000	
27	V23014		V23010	
36	V23024		V23020	
54	V23034		V23030	
72	V23044		V23040	

16

constructieplank

rayon de construction

ripiano fisso

fixed shelf

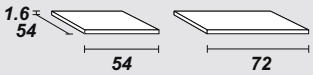

w	d 22.5	d 36
54		
72		

Bij zware belasting wordt aanbevolen een steunbuis toe te passen.

Pour supporter des objets lourds nous recommandons d'appliquer un tube-support.

Per sostenere oggetti pesanti è consigliabile utilizzare un tubo di supporto.

To support heavy products we recommend a support tube.

17

steunbuis

tube-support

tubo di supporto

support tube



w	d 22.5 code	d 22.5 silver grey	d 36
54	V25039		
72	V25049		

Indien direct boven een 18 hoge lade een steunbuis wordt gemonteerd is het niet mogelijk een CD/DVD-interieur toe te passen.

Si on utilise un tube-support juste au-dessus d'un tiroir de 18 de haut, on ne pourra pas placer d'intérieur CD/DVD.

Il montaggio di un tubo di sostegno sopra un cassetto alto 18 non permette l'uso di un modulo interno porta CD/DVD.

If a support tube is fitted directly above an 18cm high drawer, a CD/DVD interior can not be fitted.

* glanslak éénzijdig - laque en brillant simple face - lucido su un lato - gloss lacquer one-sided
** glanslak tweezijdig - laque en brillant double face - lucido su due lati - gloss lacquer two-sided

13

d 45			d 54				w
code	basic	gloss*	code	basic	gloss*		
V24910			V24911			Tegen meerprijs verkrijgbaar in afwijkende hoogtematen. Disponible en hauteurs différentes moyennant un supplément. Disponibile in diverse altezze dietro pagamento di supplemento. Available in different heights for an additional charge.	27
V24920			V24921				36
V24930			V24931				54
V24940			V24941				72
V24960			V24961				108
V24970			V24971				144

sideview

frontview

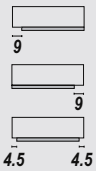

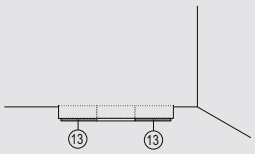

14

code	basic	gloss*	code	basic	gloss*		w
V24010			V24011			Tegen meerprijs verkrijgbaar in afwijkende hoogtematen. Disponible en hauteurs différentes moyennant un supplément. Disponibile in diverse altezze dietro pagamento di supplemento. Available in different heights for an additional charge.	27
V24020			V24021				36
V24030			V24031				54
V24040			V24041				72
V24060			V24061				108
V24070			V24071				144

sideview

frontview

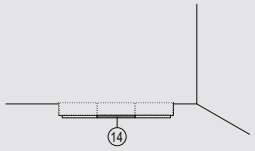

15

code	basic	code	basic		w
V23001		-			18
V23011		V23012			27
V23021		V23022			36
V23031		V23032			54
V23041		V23042			72

16

code	basic	w
V23332		54
V23342		72

17

w
54
72

* glanslak éénzijdig - laque en brillant simple face - lucido su un lato - gloss lacquer one-sided
** glanslak tweezijdig - laque en brillant double face - lucido su due lati - gloss lacquer two-sided

Vision

pricelist - euro

18 deur / porte / anta / door

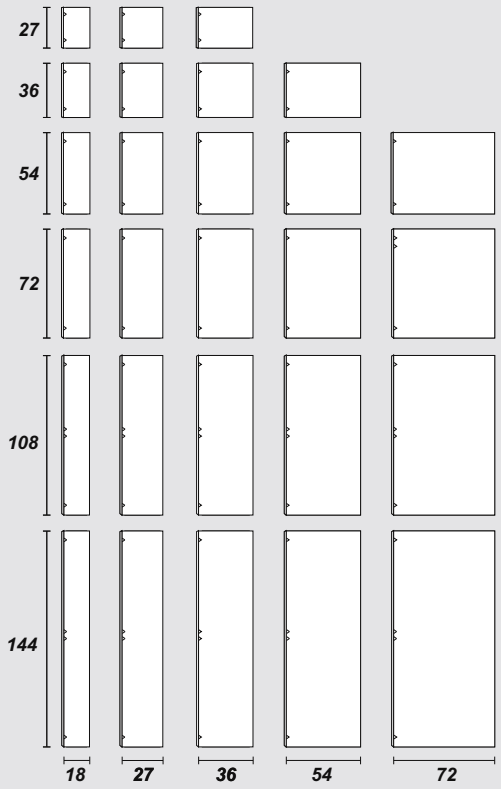

h x w	code	basic	gloss**
27 x 18	V22000		
27 x 27	V22001		
27 x 36	V22002		
36 x 18	V22020		
36 x 27	V22021		
36 x 36	V22022		
36 x 54	V22023		
54 x 18	V22030		
54 x 27	V22031		
54 x 36	V22032		
54 x 54	V22033		
54 x 72	V22034		
72 x 18	V22040		
72 x 27	V22041		
72 x 36	V22042		
72 x 54	V22043		
72 x 72	V22044		
108 x 18	V22060		
108 x 27	V22061		
108 x 36	V22062		
108 x 54	V22063		
108 x 72	V22064		
144 x 18	V22070		
144 x 27	V22071		
144 x 36	V22072		
144 x 54	V22073		
144 x 72	V22074		

19 deurenset / jeu de portes / set di ante / set of doors

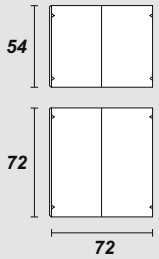

h x w	code	basic	gloss**
54 x 72	V22434		
72 x 72	V22444		

20 klep / abattant / ribalta / flap

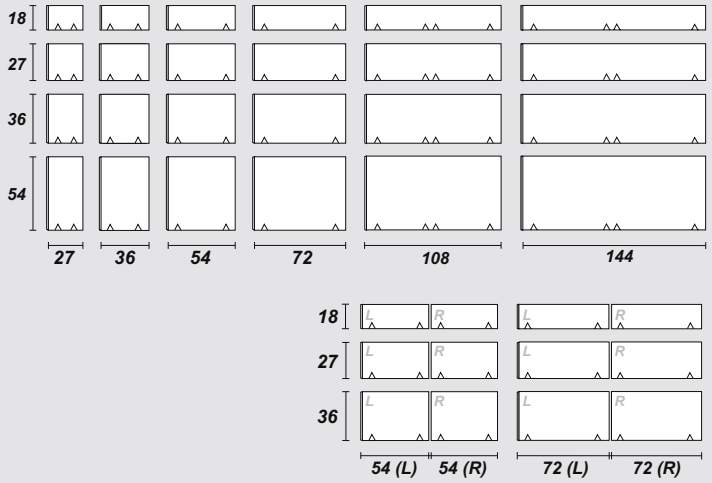

w	h 18 code	h 18 basic	h 18 gloss**	h 27 code	h 27 basic	h 27 gloss**
27	V22291			V22201		
36	V22292			V22202		
54	V22293			V22203		
54 (L)***	V22290			V22200		
54 (R)***	V22295			V22205		
72	V22294			V22204		
72 (L)****	V22298			V22208		
72 (R)****	V22299			V22209		
108	V22296			V22206		
144	V22297			V22207		

* glanslak éénzijdig - laque en brillant simple face - lucido su un lato - gloss lacquer one-sided
** glanslak tweezijdig - laque en brillant double face - lucido su due lati - gloss lacquer two-sided
*** toe te passen in 108 brede rompen - à utiliser uniquement avec les caissons de 108 de largeur - solo per scocche larghe 108 cm - only to be used in body units with width of 108 cm.
**** toe te passen in 144 brede rompen - à utiliser uniquement avec les caissons de 144 de largeur - solo per scocche larghe 144 cm - only to be used in body units with width of 144 cm.

18

h x w
27 x 18
27 x 27
27 x 36
36 x 18
36 x 27
36 x 36
36 x 54
54 x 18
54 x 27
54 x 36
54 x 54
54 x 72
72 x 18
72 x 27
72 x 36
72 x 54
72 x 72
108 x 18
108 x 27
108 x 36
108 x 54
108 x 72
144 x 18
144 x 27
144 x 36
144 x 54
144 x 72

De scharnier positie (links/rechts) en positie van de snapper (onder/boven) duidelijk op de order vermelden.

Prière d'indiquer clairement sur la commande la position de la charnière (gauche/droite) et la position du snapper (dessous/dessus).

Indicare chiaramente sull'ordine la posizione del cardine (sinistra/destra) e la posizione dello snapper (in alto/in basso).

When ordering, please state clearly the hinge position (left/right) and the position of the snapper (bottom/top).

19

h x w
54 x 72
72 x 72

20

h 36			h 54			w
code	basic	gloss**	code	basic	gloss**	
V22221			V22231			27
V22222			V22232			36
V22223			V22233			54
V22220			-			54 (L)***
V22225			-			54 (R)***
V22224			V22234			72
V22228			-			72 (L)****
V22229			-			72 (R)****
V22226			V22236			108
V22227			V22237			144

De scharnier positie (onder/ boven) duidelijk op de order vermelden.

Prière d'indiquer clairement sur la commande la position de la charnière (dessous/ dessus).

Indicare chiaramente sull'ordine la posizione del cardine (in alto/in basso).

When ordering, please state clearly the hinge position (top/bottom).

* glanslak éénzijdig - laque en brillant simple face - lucido su un lato - gloss lacquer one-sided
** glanslak tweezijdig - laque en brillant double face - lucido su due lati - gloss lacquer two-sided
*** toe te passen in 108 brede rompen - à utiliser uniquement avec les caissons de 108 de largeur - solo per scocche larghe 108 cm - only to be used in body units with width of 108 cm.
**** toe te passen in 144 brede rompen - à utiliser uniquement avec les caissons de 144 de largeur - solo per scocche larghe 144 cm - only to be used in body units with width of 144 cm.

Vision

pricelist - euro

21 media achterpanelen
panneaux arrière pour appareils électriques
pannelli posteriori centrali
media back panels

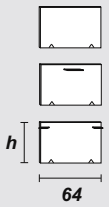

w	h 18 code	h 18 basic	h 27 code	h 27 basic
54	V23113		V23103	
72	V23114		V23104	

22 afwerkpaneel
panneau de finition
pannello di finitura
finishing panel

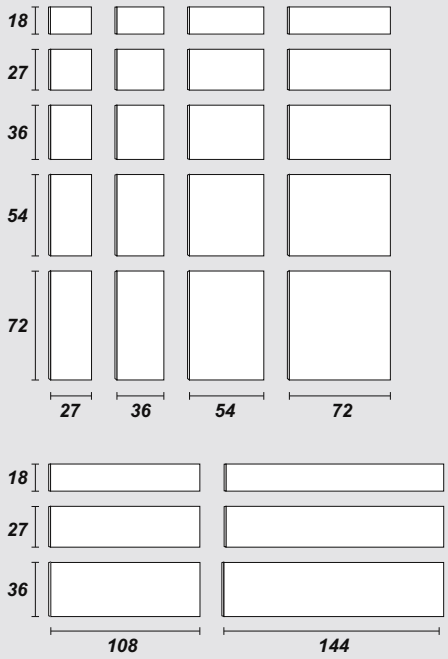

w	h 18 code	h 18 basic	h 18 gloss**	h 27 code	h 27 basic	h 27 gloss**
27	V22511			V22501		
36	V22512			V22502		
54	V22513			V22503		
72	V22514			V22504		
108	V22516			V22506		
144	V22517			V22507		

23 lade en klep
tiroir et abattant
cassetto e ribalta
drawer and flap

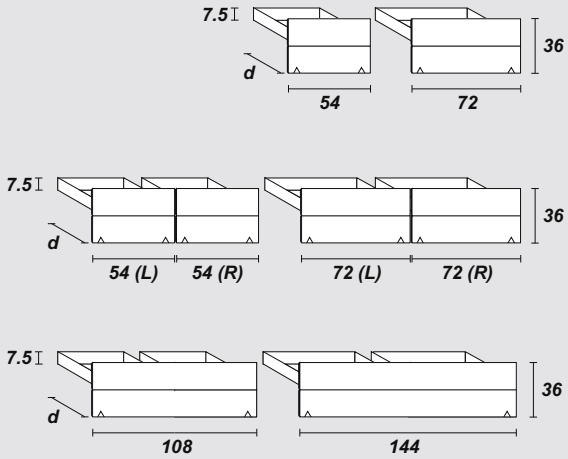

h x w	d 36 code	d 36 basic	d 36 gloss**
36 x 54	V27530		
36 x 54 (L)***	V27500		
36 x 54 (R)***	V27550		
36 x 72	V27540		
36 x 72 (L)****	V27580		
36 x 72 (R)****	V27590		
36 x 108	V27560		
36 x 144	V27570		

* glanslak éénzijdig - laque en brillant simple face - lucido su un lato - gloss lacquer one-sided
** glanslak tweezijdig - laque en brillant double face - lucido su due lati - gloss lacquer two-sided
*** toe te passen in 108 brede rompen - à utiliser uniquement avec les caissons de 108 de largeur - solo per scocche larghe 108 cm - only to be used in body units with width of 108 cm.
**** toe te passen in 144 brede rompen - à utiliser uniquement avec les caissons de 144 de largeur - solo per scocche larghe 144 cm - only to be used in body units with width of 144 cm.

21

h 36			h 54			h 72			w
code	basic								
V23123									54
V23124									72

Media achterpaneel is voorzien van kabelgat en ventilatiegaten.

Panneau arrière spécial pour le raccordement d'appareils pourvu d'un percement pour câbles et d'orifices d'aération.

Pannello posteriore per media provvisto di fori per cavi e fori di areazione.

Media back panel comes with holes for cables and for ventilation.

22

h 36			h 54			h 72			w
code	basic	gloss**	code	basic	gloss**	code	basic	gloss**	
V22521			V22531			V22541			27
V22522			V22532			V22542			36
V22523			V22533			V22543			54
V22524			V22534			V22544			72
V22526			-			-			108
V22527			-			-			144

Voor rompen die vrij in de ruimte komen te staan kan ter verfraaiing de achterzijde worden voorzien van een afwerkpaneel (optisch worden de voor- en achterzijde dan gelijk). Afwerkpanelen worden gemonteerd aan het "standaard" achterpaneel van de romp. Afwerkpanelen hebben altijd de afmeting van een volledige romp.

Pour enjoliver l'arrière des caissons autonomes non fixés au mur, un panneau de finition peut être fixé à l'arrière (l'arrière et l'avant du caisson ont ainsi un aspect identique). Les panneaux de finition se fixent sur le panneau arrière "standard" du caisson. Les panneaux de finition ont toujours la dimension d'un caisson complet

Le scocche disposte liberamente nello spazio possono essere rifinite con un pannello posteriore (che rende visivamente uguali tra loro la parte posteriore e quella anteriore). I pannelli di rifinitura vengono montati sul pannello posteriore "di serie" della scocca. I pannelli di rifinitura hanno sempre la dimensione dell'intera scocca.

For freestanding modules the rear side can be made more attractive by means of a finishing panel (ensuring both the front and the rear appear alike). Finishing panels are fitted to the standard rear panel on the module. The dimensions of the finishing panels are always the same as the complete body unit.

23

d 45			d 54				h x w
code	basic	gloss**	code	basic	gloss**		
V27531			V27531				36 x 54
V27501			V27501				36 x 54 (L)***
V27551			V27551				36 x 54 (R)***
V27541			V27541				36 x 72
V27581			V27581				36 x 72 (L)****
V27591			V27591				36 x 72 (R)****
V27561			V27561				36 x 108
V27571			V27571				36 x 144

binnenmaten (cm)
dimensions intérieures (cm)
dimensioni interne (cm)
inside measurements (cm)

height		width		depth	
18 ►	11.5	54 ►	46.6	45 ►	36.4
		72 ►	64.6	54 ►	36.4

* glanslak éénzijdig - laque en brillant simple face - lucido su un lato - gloss lacquer one-sided
** glanslak tweezijdig - laque en brillant double face - lucido su due lati - gloss lacquer two-sided
*** toe te passen in 108 brede rompen - à utiliser uniquement avec les caissons de 108 de largeur - solo per scocche larghe 108 cm - only to be used in body units with width of 108 cm.
**** toe te passen in 144 brede rompen - à utiliser uniquement avec les caissons de 144 de largeur - solo per scocche larghe 144 cm - only to be used in body units with width of 144 cm.

Vision

pricelist - euro

24

laden 18h
tiroirs 18h
cassetti 18h
drawers 18h

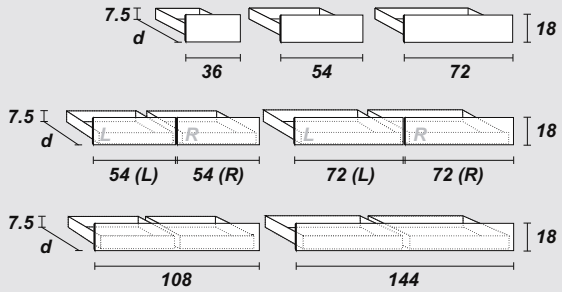

max 25 kg

h x w	d 22.5	d 36 code	basic	gloss**
18 x 36		V27120		
18 x 54		V27130		
18 x 54 (L)***		V27100		
18 x 54 (R)***		V27150		
18 x 72		V27140		
18 x 72 (L)****		V27180		
18 x 72 (R)****		V27190		
18 x 108		V27160		
18 x 144		V27170		

25

laden 27h
tiroirs 27h
cassetti 27h
drawers 27h

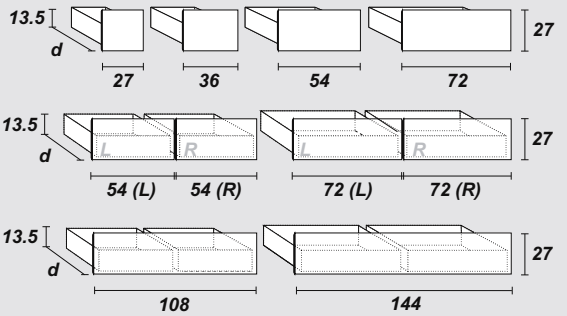

max 25 kg

h x w	d 22.5	d 36 code	basic	gloss**
27 x 27		V27010		
27 x 36		V27020		
27 x 54		V27030		
27 x 54 (L)***		V27000		
27 x 54 (R)***		V27050		
27 x 72		V27040		
27 x 72 (L)****		V27080		
27 x 72 (R)****		V27090		
27 x 108		V27060		
27 x 144		V27070		

26

laden 36h met een ladebak van 13.5h
façade de tiroir de 36cm de hauteur avec tiroir de 13.5cm de hauteur.
cassetti, altezza 36cm, con cassettone interno alto 13.5cm
drawers, height 36cm, with an inner drawer of 13.5cm

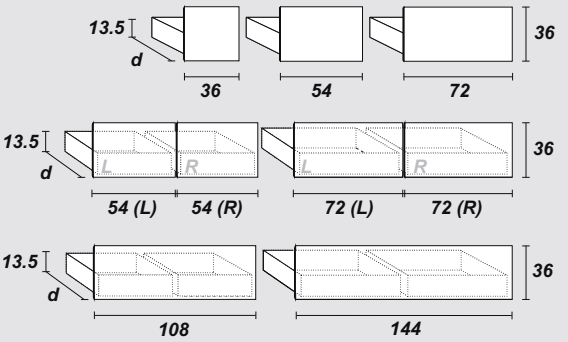

max 25 kg

h x w	d 22.5	d 36 code	basic	gloss**
36 x 36		V27620		
36 x 54		V27630		
36 x 54 (L)***		V27600		
36 x 54 (R)***		V27650		
36 x 72		V27640		
36 x 72 (L)****		V27680		
36 x 72 (R)****		V27690		
36 x 108		V27660		
36 x 144		V27670		

27

laden 36h met een ladebak van 21h
façade de tiroir de 36cm de hauteur avec tiroir de 21cm de hauteur.
cassetti, altezza 36cm, con cassettone interno alto 21cm
drawers, height 36cm, with an inner drawer of 21cm

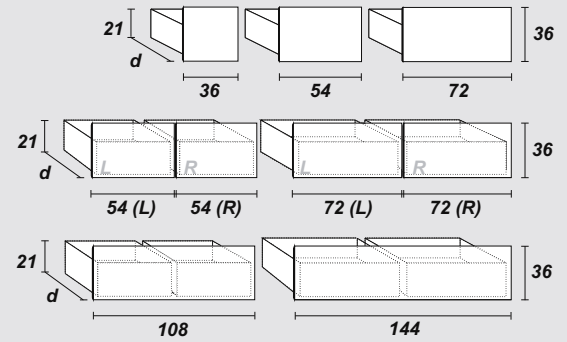

max 25 kg

h x w	d 22.5	d 36 code	basic	gloss**
36 x 36		V27720		
36 x 54		V27730		
36 x 54 (L)***		V27700		
36 x 54 (R)***		V27750		
36 x 72		V27740		
36 x 72 (L)****		V27780		
36 x 72 (R)****		V27790		
36 x 108		V27760		
36 x 144		V27770		

* glanslak éénzijdig - laque en brillant simple face - lucido su un lato - gloss lacquer one-sided
** glanslak tweezijdig - laque en brillant double face - lucido su due lati - gloss lacquer two-sided
*** toe te passen in 108 brede rompen - à utiliser uniquement avec les caissons de 108 de largeur - solo per scocche larghe 108 cm - only to be used in body units with width of 108 cm.
**** toe te passen in 144 brede rompen - à utiliser uniquement avec les caissons de 144 de largeur - solo per scocche larghe 144 cm - only to be used in body units with width of 144 cm.

24

d 45			d 54				h x w
code	basic	gloss**	code	basic	gloss**		
V27121			V27121				18 x 36
V27131			V27131				18 x 54
V27101			V27101				18 x 54 (L)***
V27151			V27151				18 x 54 (R)***
V27141			V27141				18 x 72
V27181			V27181				18 x 72 (L)****
V27191			V27191				18 x 72 (R)****
V27161			V27161				18 x 108
V27171			V27171				18 x 144

binnenmaten (cm)
dimensions intérieures (cm)
dimensioni interne (cm)
inside measurements (cm)

height	width	depth
18 ► 11.5	36 ► 28.6	36 ► 26.4
	54 ► 46.6	45 ► 36.4
	72 ► 64.6	54 ► 36.4
	108 ► 2x46.6	
	144 ► 2x64.6	

25

d 45			d 54				h x w
code	basic	gloss**	code	basic	gloss**		
V27011			V27011				27 x 27
V27021			V27021				27 x 36
V27031			V27031				27 x 54
V27001			V27001				27 x 54 (L)***
V27051			V27051				27 x 54 (R)***
V27041			V27041				27 x 72
V27081			V27081				27 x 72 (L)****
V27091			V27091				27 x 72 (R)****
V27061			V27061				27 x 108
V27071			V27071				27 x 144

binnenmaten (cm)
dimensions intérieures (cm)
dimensioni interne (cm)
inside measurements (cm)

height	width	depth
27 ► 20.5	27 ► 19.6	36 ► 26.4
	36 ► 28.6	45 ► 36.4
	54 ► 46.6	54 ► 36.4
	72 ► 64.6	
	108 ► 2x46.6	
	144 ► 2x64.6	

26

d 45			d 54				h x w
code	basic	gloss**	code	basic	gloss**		
V27621			V27621				36 x 36
V27631			V27631				36 x 54
V27601			V27601				36 x 54 (L)***
V27651			V27651				36 x 54 (R)***
V27641			V27641				36 x 72
V27681			V27681				36 x 72 (L)****
V27691			V27691				36 x 72 (R)****
V27661			V27661				36 x 108
V27671			V27671				36 x 144

binnenmaten (cm)
dimensions intérieures (cm)
dimensioni interne (cm)
inside measurements (cm)

height	width	depth
36 ► 29.5	36 ► 28.6	36 ► 26.4
	54 ► 46.6	45 ► 36.4
	72 ► 64.6	54 ► 36.4
	108 ► 2x46.6	
	144 ► 2x64.6	

27

d 45			d 54				h x w
code	basic	gloss**	code	basic	gloss**		
V27721			V27721				36 x 36
V27731			V27731				36 x 54
V27701			V27701				36 x 54 (L)***
V27751			V27751				36 x 54 (R)***
V27741			V27741				36 x 72
V27781			V27781				36 x 72 (L)****
V27791			V27791			Indien u een binnenlade besteld wordt de ladebak standaard 13,5 cm hoog.	36 x 72 (R)****
V27761			V27761			Si vous commandez un tiroir intérieur, la hauteur standard du tiroir sera de 13,5 cm.	36 x 108
V27771			V27771			Se ordinate un cassette interno, il cassettone diventa alto 13,5 cm.	36 x 144
						If you order an inner drawer, the drawer will be 13,5 cm high as standard.	

binnenmaten (cm)
dimensions intérieures (cm)
dimensioni interne (cm)
inside measurements (cm)

height	width	depth
36 ► 29.5	36 ► 28.6	36 ► 26.4
	54 ► 46.6	45 ► 36.4
	72 ► 64.6	54 ► 36.4
	108 ► 2x46.6	
	144 ► 2x64.6	

* glanslak éénzijdig - laque en brillant simple face - lucido su un lato - gloss lacquer one-sided
** glanslak tweezijdig - laque en brillant double face - lucido su due lati - gloss lacquer two-sided
*** toe te passen in 108 brede rompen - à utiliser uniquement avec les caissons de 108 de largeur - solo per scocche larghe 108 cm - only to be used in body units with width of 108 cm.
**** toe te passen in 144 brede rompen - à utiliser uniquement avec les caissons de 144 de largeur - solo per scocche larghe 144 cm - only to be used in body units with width of 144 cm.

Vision

pricelist - euro

28

ladenset 36h (2x18h)
jeu de tiroirs 36h (2x18h)
set di cassetti 36h (2x18h)
set of drawers 36h (2x18h)

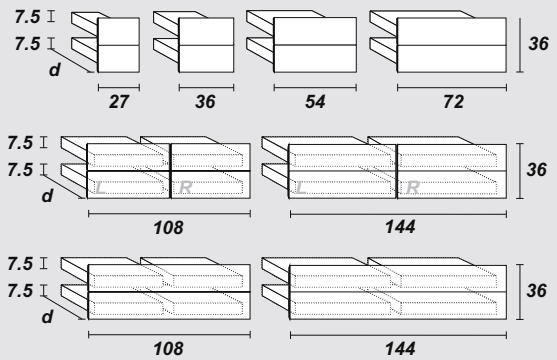

max 25 kg

h x w	d 22.5	d 36 code	basic	gloss**
36 x 27		V27210		
36 x 36		V27220		
36 x 54		V27230		
36 x 54 (L)***		V27200		
36 x 54 (R)***		V27250		
36 x 72		V27240		
36 x 72 (L)****		V27280		
36 x 72 (R)****		V27290		
36 x 108		V27260		
36 x 144		V27270		

29

ladenset 54h (2x27h)
jeu de tiroirs 54h (2x27h)
set di cassetti 54h (2x27h)
set of drawers 54h (2x27h)

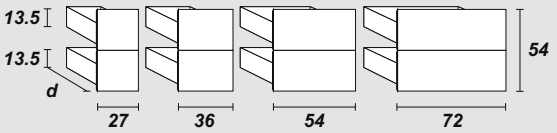

max 25 kg

h x w	d 22.5	d 36 code	basic	gloss**
54 x 27		V27810		
54 x 36		V27820		
54 x 54		V27830		
54 x 72		V27840		

30

ladenset 54h (3x18h)
jeu de tiroirs 54h (3x18h)
set di cassetti 54h (3x18h)
set of drawers 54h (3x18h)

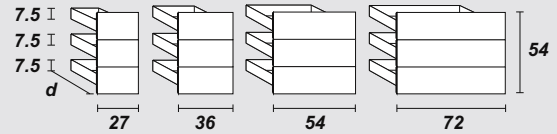

max 25 kg

h x w	d 22.5	d 36 code	basic	gloss**
54 x 27		V27310		
54 x 36		V27320		
54 x 54		V27330		
54 x 72		V27340		

31

ladenset 72h
jeu de tiroirs 72h
set di cassetti 72h
set of drawers 72h

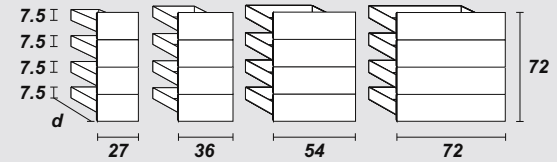

max 25 kg

h x w	d 22.5	d 36 code	basic	gloss**
72 x 27		V27410		
72 x 36		V27420		
72 x 54		V27430		
72 x 72		V27440		

32

binnenlade, alleen in combinatie met een lade of klep van 36h
tiroir intérieur, seulement en combinaison avec un tiroir ou un abattant de 36 H
cassetto interno solo in combinazione con un cassetto o una ribalta da 36h
inner drawer, only in combination with a drawer or flap of 36 cm in height

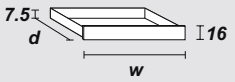

w	d 22.5	d 36 code	basic	gloss**
36		V23220		
54		V23230		
72		V23240		

binnenlade van 36 diep
tiroir intérieur de 36 de profondeur
cassetto interno profondo 36
inner drawer, depth 36 cm

* glanslak éénzijdig - laque en brillant simple face - lucido su un lato - gloss lacquer one-sided
** glanslak tweezijdig - laque en brillant double face - lucido su due lati - gloss lacquer two-sided
*** toe te passen in 108 brede rompen - à utiliser uniquement avec les caissons de 108 de largeur - solo per scocche larghe 108 cm - only to be used in body units with width of 108 cm.
**** toe te passen in 144 brede rompen - à utiliser uniquement avec les caissons de 144 de largeur - solo per scocche larghe 144 cm - only to be used in body units with width of 144 cm.

28

d 45			d 54				h x w
code	basic	gloss**	code	basic	gloss**		
V27211			V27211				36 x 27
V27221			V27221				36 x 36
V27231			V27231				36 x 54
V27201			V27201				36 x 54 (L)***
V27251			V27251				36 x 54 (R)***
V27241			V27241				36 x 72
V27281			V27281				36 x 72 (L)****
V27291			V27291				36 x 72 (R)****
V27261			V27261				36 x 108
V27271			V27271				36 x 144

binnenmaten (cm)
dimensions intérieures (cm)
dimensioni interne (cm)
inside measurements (cm)

height	width	depth
36(2x18) ► min. 11.5	27 ► 19.6	36 ► 26.4
	36 ► 28.6	45 ► 36.4
	54 ► 46.6	54 ► 36.4
	72 ► 64.6	
	108 ► 2x46.6	
	144 ► 2x64.6	

29

code	basic	gloss**	code	basic	gloss**		h x w
V27811			V27811				54 x 27
V27821			V27821				54 x 36
V27831			V27831				54 x 54
V27841			V27841				54 x 72

binnenmaten (cm)
dimensions intérieures (cm)
dimensioni interne (cm)
inside measurements (cm)

height	width	depth
54(2x27) ► min. 20.5	27 ► 19.6	36 ► 26.4
	36 ► 28.6	45 ► 36.4
	54 ► 46.6	54 ► 36.4
	72 ► 64.6	

30

code	basic	gloss**	code	basic	gloss**		h x w
V27311			V27311				54 x 27
V27321			V27321				54 x 36
V27331			V27331				54 x 54
V27341			V27341				54 x 72

binnenmaten (cm)
dimensions intérieures (cm)
dimensioni interne (cm)
inside measurements (cm)

height	width	depth
54(3x18) ► min. 11.5	27 ► 19.6	36 ► 26.4
	36 ► 28.6	45 ► 36.4
	54 ► 46.6	54 ► 36.4
	72 ► 64.6	

31

code	basic	gloss**	code	basic	gloss**		h x w
V27411			V27411				72 x 27
V27421			V27421				72 x 36
V27431			V27431				72 x 54
V27441			V27441				72 x 72

binnenmaten (cm)
dimensions intérieures (cm)
dimensioni interne (cm)
inside measurements (cm)

height	width	depth
72(4x18) ► min. 11.5	27 ► 19.6	36 ► 26.4
	36 ► 28.6	45 ► 36.4
	54 ► 46.6	54 ► 36.4
	72 ► 64.6	

32

code	basic	gloss**	code	basic	gloss**		w
V23220			V23221				36
V23230			V23231				54
V23240			V23241				72
binnenlade van 36 diep			binnenlade van 45 diep				
tiroir intérieur de 36 de profondeur			tiroir intérieur de 45 de profondeur				
cassetto interno profondo 36			cassetto interno profondo 45				
inner drawer, depth 36 cm			inner drawer, depth 45 cm				

binnenmaten (cm)
dimensions intérieures (cm)
dimensioni interne (cm)
inside measurements (cm)

height	width	depth
16 ► 13.1	36 ► 28.6	36 ► 26.4
	54 ► 46.6	45 ► 36.4
	72 ► 64.6	

* glanslak éénzijdig - laque en brillant simple face - lucido su un lato - gloss lacquer one-sided
** glanslak tweezijdig - laque en brillant double face - lucido su due lati - gloss lacquer two-sided
*** toe te passen in 108 brede rompen - à utiliser uniquement avec les caissons de 108 de largeur - solo per scocche larghe 108 cm - only to be used in body units with width of 108 cm.
**** toe te passen in 144 brede rompen - à utiliser uniquement avec les caissons de 144 de largeur - solo per scocche larghe 144 cm - only to be used in body units with width of 144 cm.

Vision

pricelist - euro

33 interieurbakken inzet
bacs intérieurs à insérer
cassettoni interni inseribili
insert interior compartments

binnenmaten (cm)
dimensions intérieures (cm)
dimensioni interne (cm)
inside measurements (cm)

height	width	depth
4.4 ►3.5	25.0►24.1	9.8 ►8.9

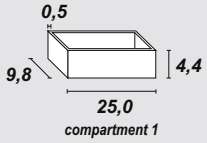

	code	oak
compartment 1	X59005	

34 interieurbakken basis
bacs intérieurs de base standard
cassettoni interni di base
interior compartment

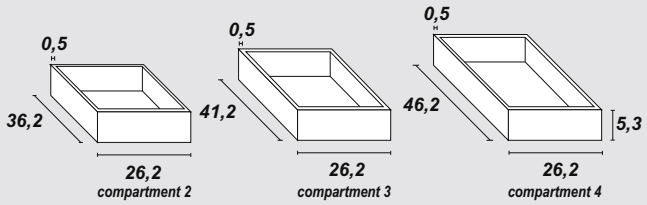

binnenmaten (cm)
dimensions intérieures (cm)
dimensioni interne (cm)
inside measurements (cm)

height	width	depth
5.3 ►4.4	26.2►25.2	36.2►35.2
		41.2►40.2
		46.2►45.2

	code	oak
compartment 2	X59006	
compartment 3	X59007	
compartment 4	X59008	

De basisbakken zijn te combineren met een aluminium schuifprofiel, waardoor de bakken verhoogd in de ladebak komen te liggen.

Les bacs de base peuvent être combinés avec un profilé coulissant en aluminium qui permet de rehausser les bacs dans le tiroir.

I cassettoni di base possono essere combinati con un profilo di scorrimento in alluminio, che li sospendono all'interno dei cassettoni.

The standard compartments can be combined with an aluminium sliding track, allowing the compartments to be raised in high drawers.

35 schuifprofiel
profilé coulissant
profilo di scorrimento
sliding track

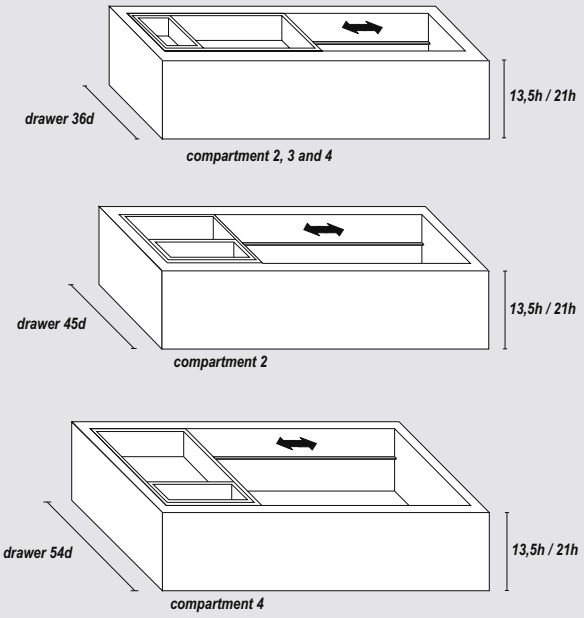

w	d 36 code	d 36 aluminium	d 45 code	d 45 aluminium
54	X50730		X50730	
72	X50740		X50740	

Het aluminium schuifprofiel loopt over de gehele breedte van de ladebak en is toe te passen in ladebakken van 13,5 en 21 cm hoog.

Le profilé aluminium court sur toute la largeur du tiroir et peut être installé dans des tiroirs de 13,5 et 21 cm de haut.

Il profilo di scorrimento in alluminio corre lungo tutta la larghezza del cassettone e può essere montato nei cassettoni alti 13,5 e 21 cm.

The aluminium sliding track covers the width of the drawer and can be used in drawers of 13.5 and 21 cm high.

33

34

d 54

35

code	aluminium	w
X50730		54
X50740		72

Vision

pricelist - euro

		d 22.5	d 36
36 CD/DVD interieur intérieur CD/DVD interno porta CD/DVD CD/DVD interior	w		code / aluminium
	54	Indien direct boven een binnenlade / 18 hoge lade een steunbuis wordt gemonteerd is het niet mogelijk een cd/dvd-interieur toe te passen. Si on utilise un tube-support juste au-dessus d'un tiroir interieur / tiroir de 18 de haut, on ne pourra pas placer d'intérieur CD/DVD. Il montaggio di un tubo di sostegno sopra un cassetto interno / cassetto alto 18 non permette l'uso di un modulo interno porta CD/DVD. If a support tube is fitted directly above an inner drawer / 18cm high drawer, a CD/DVD interior cannot be fitted.	X80733 max. 45 CD
	54		X90732 max. 18 DVD
	72		X80743 max. 60 CD
	72		X90742 max. 27 DVD
37 rubberen mat tapis en caoutchouc stuoino in gomma rubber mat	w		code / rubber
	27		X70710
	36		X70720
	54		X70730
	72		X70740
			
38 plank aan de wand rayon mural mensola a parete wall shelf	w	code / basic / gloss** / wood	
	44.1-100.0	X10120	Plank aan de wand wordt op maat gemaakt binnen de aangegeven afmetingen. Montage aan de wand geschiedt middels a-symetrische pennen. L'étagère au mur est taillée sur mesure à l'intérieur des dimensions indiquées. Le montage mural est réalisé à l'aide de chevilles asymétriques. Mensola a parete fornita su misura entro le dimensioni limite indicate. Montaggio a parete mediante perni asimmetrici. Shelf on the wall is measured individually within the dimensions indicated. Assembly on the wall using asymmetric pins.
	100.1-150.0	X10130	
	150.1-200.0	X10140	
	200.1-260.7	X10150	
1m 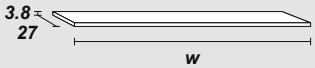			

* glanslak éénzijdig - laque en brillant simple face - lucido su un lato - gloss lacquer one-sided
** glanslak tweezijdig - laque en brillant double face - lucido su due lati - gloss lacquer two-sided

d 45	d 54			
code aluminium	code aluminium		w	36
X80734 max. 60 CD	X80734 max. 60 CD		54	
X90733 max. 26 DVD	X90733 max. 26 DVD		54	
X80744 max. 80 CD	X80744 max. 80 CD		72	
X90743 max. 39 DVD	X90743 max. 39 DVD		72	
code rubber	code rubber		w	37
X70711	X70711		27	
X70721	X70721		36	
X70731	X70731		54	
X70741	X70741		72	
				38

* glanslak éénzijdig - laque en brillant simple face - lucido su un lato - gloss lacquer one-sided
** glanslak tweezijdig - laque en brillant double face - lucido su due lati - gloss lacquer two-sided

graphite 327

platinum 325

aluminium 324

silver 326

black 301

antraciet 309

cool grey 304

blue grey 307

basalt 313

stone grey 312

light grey 311

off grey 308

black taupe 340

structure black taupe 440

structure black 401

structure snow white 400

green 640

ultramarine 660

carmine 600

lemon 630

olive 641

hard blue 661

red orange 601

yellow 631

stone red 606

tomato red 607

chinese red 608

dark red 609

orange 616

terra 617

autumn 618

red brown 619

fresco taupe 346

light taupe 347

taupe 348

dark taupe 349

snow white 300

white 305

sand 389

off lemon 391

off cactus 336

bamboo 337

light moss 338

moss 339

frosted blue 666

azure 667

cobalt 668

night blue 669