

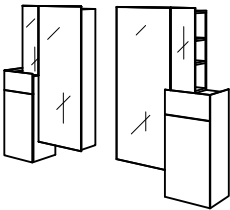
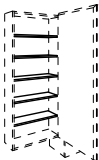
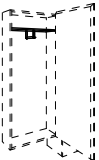





ONE

Ausführungen/Oberflächen:

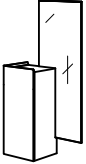
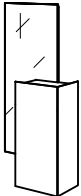

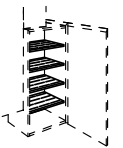
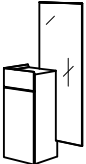
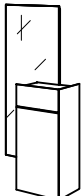
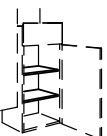

Kommode: Lack Basisfarbe (PG 1), Lack Akzentfarbe (PG 2), Lack Hochglanz (PG 3)

Schrankschrank, Regal, Fachböden, Trägerplatte Spiegelpaneel: Lack Basisfarbe (PG 1), Lack Akzentfarbe (PG 2)

Schrankschrank- und Regalfront: Spiegel

Type	Maße/cm	Ausführung / Beschreibung	Bestell-Nr.
Garderobenschrank, Kommode mit Tür und Schubkasten  links rechts	B 118,0	Lack Basisfarbe (PG 1)	4706.L/R.____
	H 180,0	Lack Akzentfarbe (PG 2)	4706.L/R.____
	T 1 30,0	Lack Hochglanz (PG 3)	4706.L/R.____
	T 2 40,0		
		wandhängender Garderobenschrank mit 2 unterschiedlichen Tiefen: große verspiegelte Front, Kommode mit Tür und Schubkasten, seitlich offenes Regal mit 2 Fachböden Für die Ausführung Hochglanz (PG 3) ist zu beachten, dass nur die Kommode hochglänzend lackiert ist. Das Regal und der Korpus sind immer matt lackiert.	
Inneneinteilungen für Schrank und Kommode separat bestellen Bitte bei der Bestellung angeben ob Ausführung L oder R			
Inneneinteilungen Schrank   	B 65,4	Lack Basisfarbe (PG 1)	4701.____
	H 1,6	Lack Akzentfarbe (PG 2)	4701.____
	T 23,5	5 Fachböden	
	B 65,4	pulverbeschichtet alusilber matt	4702.
	H 1,0	7 Schubböden für ca. 16 Paar Schuhe	
Inneneinteilungen Kommode mit Tür und Schubkasten  	B 65,5	Lack Basisfarbe (PG 1)	4703.____
	H 9,9	Lack Akzentfarbe (PG 2)	4703.____
	T 23,5	1 Boden mit Mantelstange	
	B 46,1	Lack Basisfarbe (PG 1)	4707.____
	H 1,6	Lack Akzentfarbe (PG 2)	4707.____
Inneneinteilungen Kommode mit Tür und Schubkasten  	T 34,0	2 Fachböden	
	B 46,1	pulverbeschichtet alusilber matt	4708.
	H 1,0	3 Schubböden für ca. 8 Paar Schuhe	
	T 34,1		

ONE

Type	Maße/cm	Ausführung / Beschreibung	Bestell-Nr.
Spiegelpaneel, Kommode mit Tür  links  rechts	B 94,0	Lack Basisfarbe (PG 1)	4709.L/R.____
	H 180,0	Lack Akzentfarbe (PG 2)	4709.L/R.____
	T 40,0	Lack Hochglanz (PG 3)	4709.L/R.____
		Spiegelpaneel, Kommode mit Tür Die Kante der Spiegelträgerplatte wird in der Farbe der Kommode matt lackiert.	
		Inneneinteilungen für die Kommode separat bestellen Bitte bei der Bestellung angeben ob Ausführung L oder R	
Inneneinteilungen Kommode mit Tür  	B 46,1	Lack Basisfarbe (PG 1)	4704.____
	H 1,6	Lack Akzentfarbe (PG 2)	4704.____
	T 34,0	3 Fachböden	
	B 46,1	pulverbeschichtet alusilber matt	4705.
	H 1,0	4 Schuhböden	
	T 34,1	für ca. 10 Paar Schuhe	
Spiegelpaneel, Kommode mit Tür und Schubkasten  links  rechts	B 94,0	Lack Basisfarbe (PG 1)	4710.L/R.____
	H 180,0	Lack Akzentfarbe (PG 2)	4710.L/R.____
	T 40,0	Lack Hochglanz (PG 3)	4710.L/R.____
		Spiegelpaneel, Kommode mit Tür und Schubkasten Die Kante der Spiegelträgerplatte wird in der Farbe der Kommode matt lackiert.	
		Inneneinteilungen für die Kommode separat bestellen Bitte bei der Bestellung angeben ob Ausführung L oder R	
Inneneinteilungen Kommode mit Tür und Schubkasten  	B 46,1	Lack Basisfarbe (PG 1)	4707.____
	H 1,6	Lack Akzentfarbe (PG 2)	4707.____
	T 34,0	2 Fachböden	
	B 46,1	pulverbeschichtet alusilber matt	4708.
	H 1,0	3 Schuhböden	
	T 34,1	für ca. 8 Paar Schuhe	