

AIM

Montage	Pendel
Deckenbefestigung	Kabelabhängung
Beschreibung des Lampen	1 LED 2700K 1250lm CRI 82 - 20W
Umgebung	Innenbeleuchtung
Ausführung	poliertes Aluminium, Weiß, Schwarz
Technische Beschreibung	Pendelleuchte. Leuchtenkörper aus gedrehtem, mit Flüssiglack beschichtetem Aluminium, Diffusor aus optischem Polycarbonat mit Fotogravur. Innenreflektor aus fotograviertem ABS. Schwenkbarer Leuchtenkörper. Direkte Netzspeisung. Die LED kann mit einem von Flos anerkannten «Triac für LED» -Dimmer gedimmt werden. Flos haftet nicht im Fall einer falschen Installation von elektrischen Anschlusssystemen. Die Nutzlänge des Kabels beträgt 9 Meter, die Lampe kann daher in einem Abstand von bis zu 3 Metern von der Decke aufgehängt werden. Mehrfachrosette mit Anschlussmöglichkeit von bis zu 5 Aim Leuchten erhältlich.

ELEKTROTECHNIK

Notleuchte	Ohne
-------------------	------

TECHNISCHE DATEN

Einspeisung	Elektroanschluss
Cord length(mm)	9000/3000
Baumaterial	ABS, Aluminium, Polykarbonat
Gewicht (kg)	3,2 (x1 AIM)



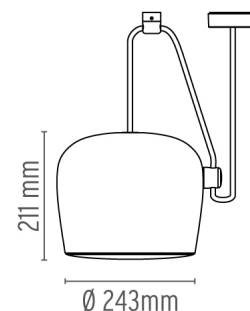
AIM

designed by R. & E. Bouroullec

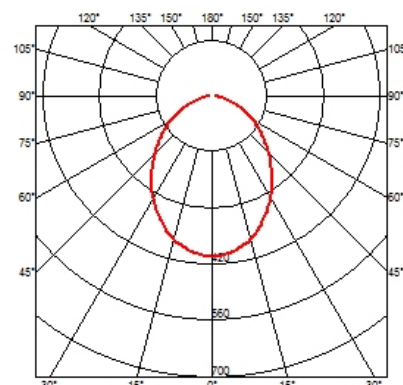
Pendelleuchte.

● F0090009	Weiß
● F0090030	Schwarz
● F0090050	poliertes Aluminium

ABMESSUNGEN



ZERTIFIZIERUNGEN, GÜTEZEICHEN



AIM . Zubehörteile

Elektrisch



● F0091009

Vielfach Rosette



● F0091030

Vielfach Rosette



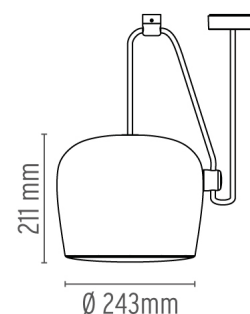
AIM

designed by R. & E. Bouroullec


Pendelleuchte.

- F0090009 Weiß
- F0090030 Schwarz
- F0090050 poliertes Aluminium

ABMESSUNGEN



AIM . Lampen



LED 2700K 1250lm CRI 82 - 20W

Leistung Watt:
20 W

Leuchtmittelkategorie:
LED

Anschluss:
Spezielle Befestigung

Farbtemperatur (K):
2700 °K

Lampetyp:
LED

ZERTIFIZIERUNGEN, GÜTEZEICHEN

