

## TIN SQUARE HL

Montage	: Wandleuchte
Beschreibung des Lampen	: 1 x 18W G24q-2 FSQ
Umgebung	: Innenbeleuchtung
Ausführung	: Grau, Nickel satinato, Chrom poliert
Technische Beschreibung	: Wandleuchte für indirektes und diffuses Licht. Diffusor aus mundgeblasenem, verschaltem, geätzten Opalglas. Wandhalterung und Leuchtenkörper aus druckgegossener Zamaklegierung, grau oder galvanisch hochglanzverchromt, matt vernickelt.

## ELEKTROTECHNIK

Vorschaltgerät	: Inklusive
Vorschaltgerätetyp	: Elektronisch
Notleuchte	: Ohne
Spannung (V)	: 220/240

## TECHNISCHE DATEN

Einspeisung	: Elektroanschluss
Baumaterial	: Glas, Zamak
Gewicht (kg)	: 1,6



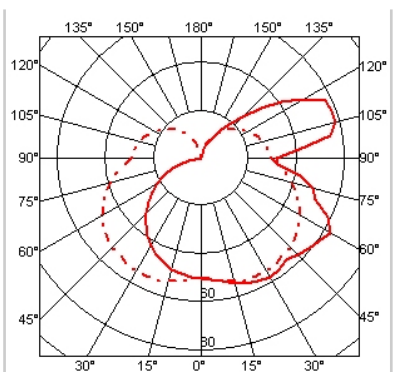
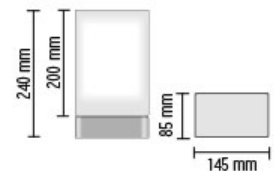
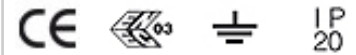
**Tin Square HL**  
design by Marcello Ziliani

Wandleuchte für indirektes und diffuses Licht

## Reference Code

● F7535020	<b>Silbermatt</b>
● F7535057	<b>Chrom</b>
● F7535058	<b>Nickel satiniert</b>

## Zertifizierungen, Gütezeichen



## TIN SQUARE I

Montage	: Wandleuchte
Beschreibung des Lampen	: 1 x MAX 100W E27 IAA/W
Umgebung	: Innenbeleuchtung
Ausführung	: Grau, Nickel satinato, Chrom poliert
Technische Beschreibung	: Wandleuchte für indirektes und diffuses Licht. Diffusor aus mundgeblasenem, verschaltem, geätzten Opalglas. Wandhalterung und Leuchtenkörper aus druckgegossener Zamaklegierung, grau oder galvanisch hochglanzverchromt, matt vernickelt.

## ELEKTROTECHNIK

Notleuchte	: Ohne
Spannung (V)	: 230

## TECHNISCHE DATEN

Einspeisung	: Elektroanschluss
Baumaterial	: Glas, Zamak
Gewicht (kg)	: 1,5



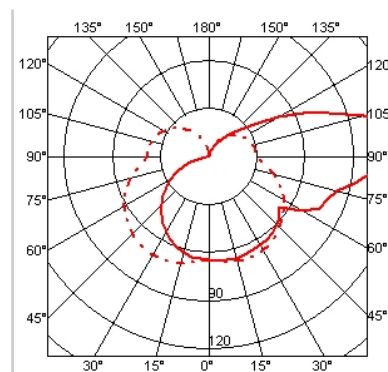
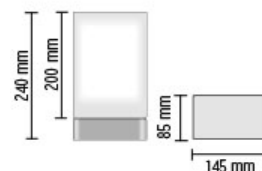
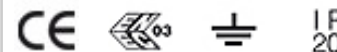
**Tin Square I**  
design by Marcello Ziliani

Wandleuchte für indirektes und diffuses Licht

## Reference Code

● F7536020	<b>Silbermatt</b>
○ F7536057	<b>Chrom</b>
● F7536058	<b>Nickel satiniert</b>

## Zertifizierungen, Gütezeichen



## TIN SQUARE FL

Montage	: Wandleuchte
Beschreibung des Lampen	: 1 x 18W G24d-2 FSQ
Umgebung	: Innenbeleuchtung
Ausführung	: Grau, Nickel satinato, Chrom poliert
Technische Beschreibung	: Wandleuchte für indirektes und diffuses Licht. Diffusor aus mundgeblasenem, verschaltem, geätzten Opalglas. Wandhalterung und Leuchtenkörper aus druckgegossener Zamaklegierung, grau oder galvanisch hochglanzverchromt, matt vernickelt.

## ELEKTROTECHNIK

Vorschaltgerät	: Inklusive
Vorschaltgerätetyp	: Konventionell
Notleuchte	: Ohne
Spannung (V)	: 230

## TECHNISCHE DATEN

Einspeisung	: Elektroanschluss
Baumaterial	: Glas, Zamak
Gewicht (kg)	: 1,6



**Tin Square FL**  
design by Marcello Ziliani

Wandleuchte für indirektes und diffuses Licht

### Reference Code

● F7537020	<b>Silbermatt</b>
○ F7537057	<b>Chrom</b>
● F7537058	<b>Nickel satiniert</b>

### Zertifizierungen, Gütezeichen

